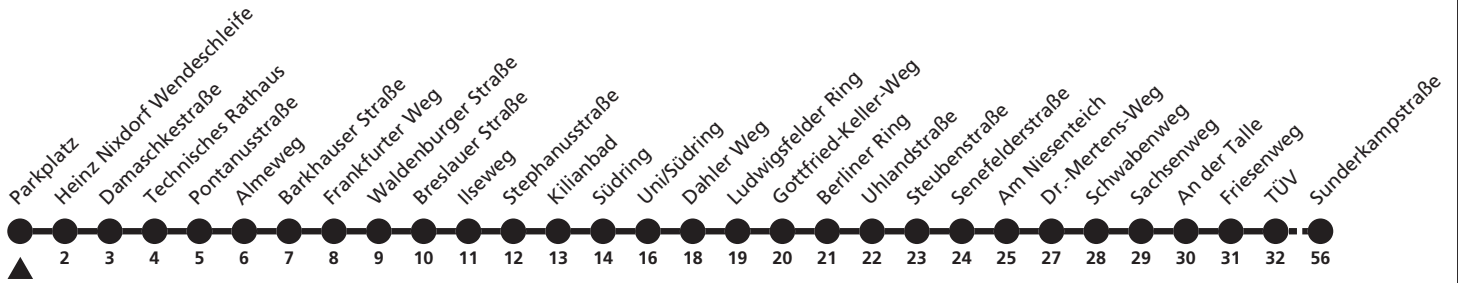


58

H Parkplatz
➔ Sande, Sunderkampstraße



Reisezeit in Minuten



Fahrten ohne Weghinweis verkehren auf Hauptweg. Außerhalb der Hauptverkehrszeit bestehen z.T. kürzere Reisezeiten.

Gültig ab 13.10.2019

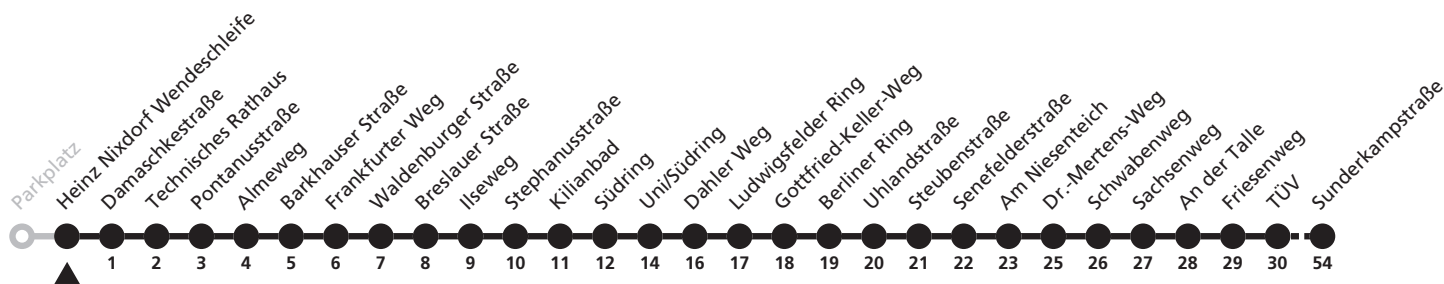
Uhr	Montag - Freitag	Samstag	Uhr
14	05		14
15	05 35		15
16	05 35		16
17	05		17

58

Ⓜ Heinz Nixdorf Wendeschleife → Sande, Sunderkampstraße



Reisezeit in Minuten



Fahrten ohne Weghinweis verkehren auf Hauptweg. Außerhalb der Hauptverkehrszeit bestehen z.T. kürzere Reisezeiten.

Gültig ab 13.10.2019

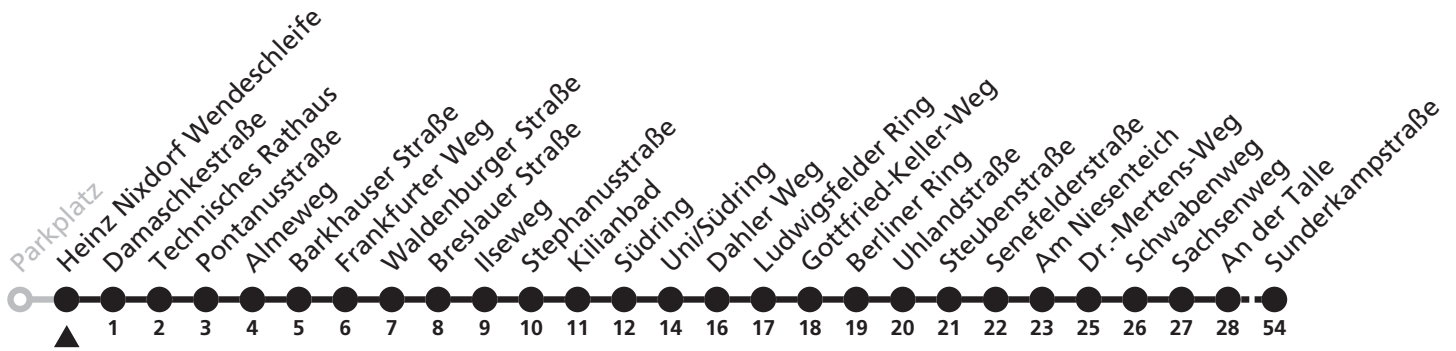
Uhr	Montag - Freitag	Samstag	Uhr
14	07		14
15	07 37		15
16	07 37		16
17	07		17

58

H Heinz Nixdorf Wendeschleife
→ Sande, Sunderkampstraße



Reisezeit in Minuten



Fahrten ohne Weghinweis verkehren auf Hauptweg. Außerhalb der Hauptverkehrszeit bestehen z.T. kürzere Reisezeiten.

Gültig ab 13.10.2019

Uhr	Montag - Freitag	Samstag	Uhr
6	07 46		6
7	37		7
8	07 37	37	8
9	07 37	37	9
10	07 37	37	10
11	07 37	07 37	11
12	07 37	07 37	12
13	07 37	07 37	13
14	07 ^A 37	07 37	14
15	07 ^A 37 ^A	07 37	15
16	07 ^A 37 ^A	07 37	16
17	07 ^A 37	07	17
18	37		18

A = fährt ab Haltestelle gegenüber

58

H Damaschkestraße
 → Sande, Sunderkampstraße



Reisezeit in Minuten



Fahrten ohne Weghinweis verkehren auf Hauptweg. Außerhalb der Hauptverkehrszeit bestehen z.T. kürzere Reisezeiten.

Gültig ab 13.10.2019

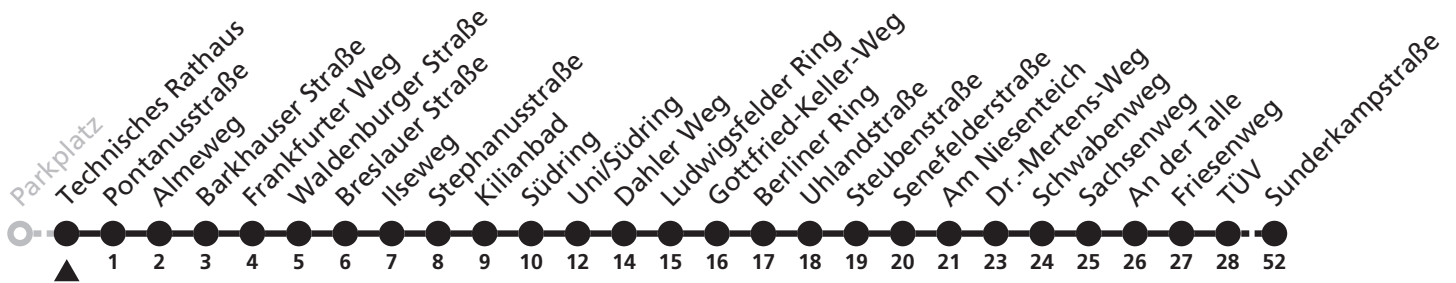
Uhr	Montag - Freitag	Samstag	Uhr
6	08 47		6
7	38		7
8	08 38	38	8
9	08 38	38	9
10	08 38	38	10
11	08 38	08 38	11
12	08 38	08 38	12
13	08 38	08 38	13
14	08 38	08 38	14
15	08 38	08 38	15
16	08 38	08 38	16
17	08 38	08	17
18	38		18

58

H Technisches Rathaus
→ Sande, Sunderkampstraße



Reisezeit in Minuten



Fahrten ohne Weghinweis verkehren auf Hauptweg. Außerhalb der Hauptverkehrszeit bestehen z.T. kürzere Reisezeiten.

Gültig ab 13.10.2019

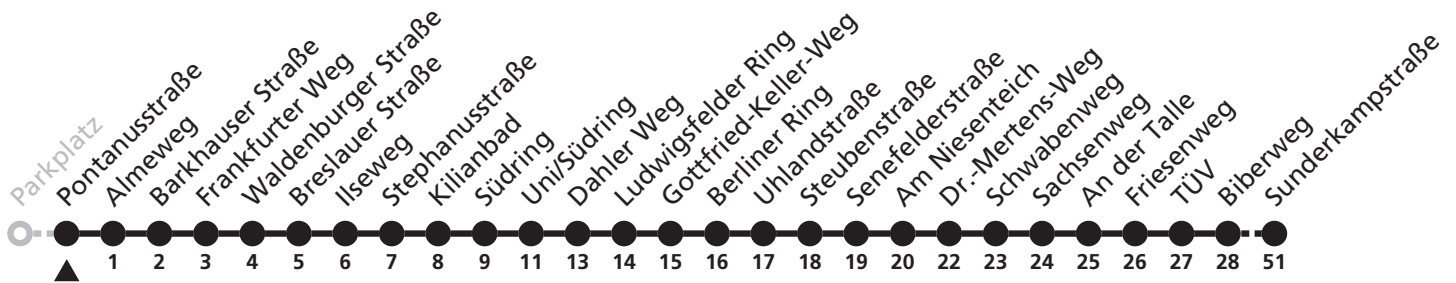
Uhr	Montag - Freitag	Samstag	Uhr
6	09 48		6
7	39		7
8	09 39	39	8
9	09 39	39	9
10	09 39	39	10
11	09 39	09 39	11
12	09 39	09 39	12
13	09 39	09 39	13
14	09 39	09 39	14
15	09 39	09 39	15
16	09 39	09 39	16
17	09 39	09	17
18	39		18

58

Ⓜ Pontanusstraße → Sande, Sunderkampstraße



Reisezeit in Minuten



Fahrten ohne Weghinweis verkehren auf Hauptweg. Außerhalb der Hauptverkehrszeit bestehen z.T. kürzere Reisezeiten.

Gültig ab 13.10.2019

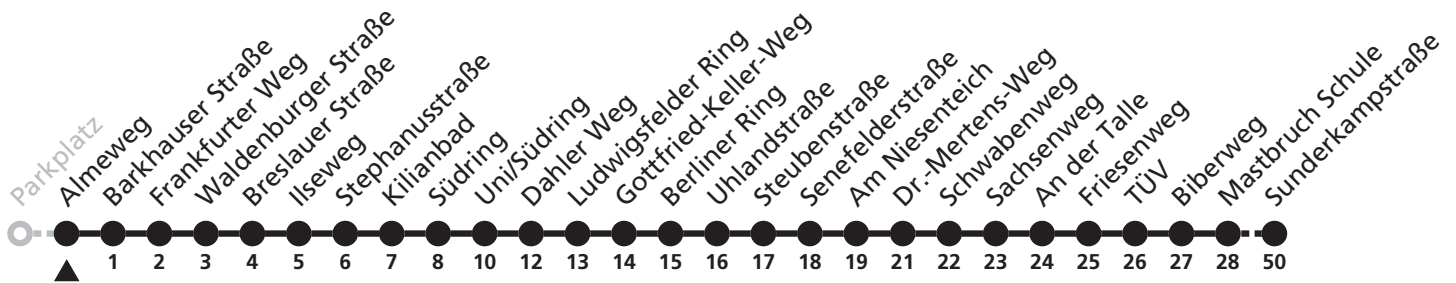
Uhr	Montag - Freitag	Samstag	Uhr
6	10 49		6
7	40		7
8	10 40	40	8
9	10 40	40	9
10	10 40	40	10
11	10 40	10 40	11
12	10 40	10 40	12
13	10 40	10 40	13
14	10 40	10 40	14
15	10 40	10 40	15
16	10 40	10 40	16
17	10 40	10	17
18	40		18

58

H Almeweg
→ Sande, Sunderkampstraße



Reisezeit in Minuten



Fahrten ohne Weghinweis verkehren auf Hauptweg. Außerhalb der Hauptverkehrszeit bestehen z.T. kürzere Reisezeiten.

Gültig ab 13.10.2019

Uhr	Montag - Freitag	Samstag	Uhr
6	11 50		6
7	41		7
8	11 41	41	8
9	11 41	41	9
10	11 41	41	10
11	11 41	11 41	11
12	11 41	11 41	12
13	11 41	11 41	13
14	11 41	11 41	14
15	11 41	11 41	15
16	11 41	11 41	16
17	11 41	11	17
18	41		18

58

H Barkhauser Straße
→ Sande, Sunderkampstraße



Reisezeit in Minuten



Fahrten ohne Weghinweis verkehren auf Hauptweg. Außerhalb der Hauptverkehrszeit bestehen z.T. kürzere Reisezeiten.

Gültig ab 13.10.2019

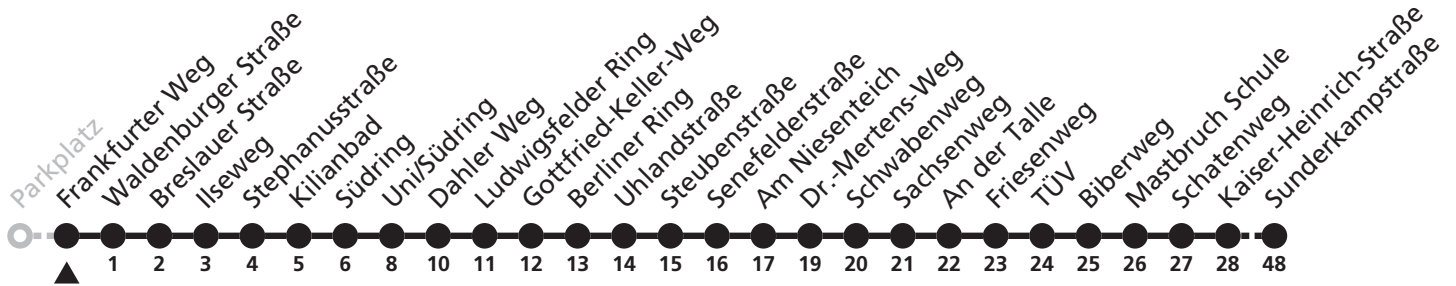
Uhr	Montag - Freitag	Samstag	Uhr
6	12 51		6
7	42		7
8	12 42	42	8
9	12 42	42	9
10	12 42	42	10
11	12 42	12 42	11
12	12 42	12 42	12
13	12 42	12 42	13
14	12 42	12 42	14
15	12 42	12 42	15
16	12 42	12 42	16
17	12 42	12	17
18	42		18

58

H Frankfurter Weg
→ Sande, Sunderkampstraße



Reisezeit in Minuten



Fahrten ohne Weghinweis verkehren auf Hauptweg. Außerhalb der Hauptverkehrszeit bestehen z.T. kürzere Reisezeiten.

Gültig ab 13.10.2019

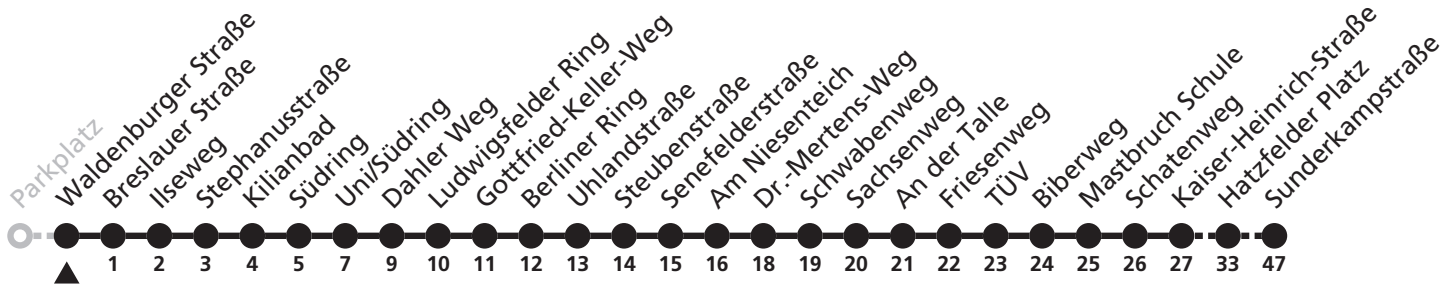
Uhr	Montag - Freitag	Samstag	Uhr
6	13 52		6
7	43		7
8	13 43	43	8
9	13 43	43	9
10	13 43	43	10
11	13 43	13 43	11
12	13 43	13 43	12
13	13 43	13 43	13
14	13 43	13 43	14
15	13 43	13 43	15
16	13 43	13 43	16
17	13 43	13	17
18	43		18

58

Ⓜ Waldenburger Straße → Sande, Sunderkampstraße



Reisezeit in Minuten



Fahrten ohne Weghinweis verkehren auf Hauptweg. Außerhalb der Hauptverkehrszeit bestehen z.T. kürzere Reisezeiten.

Gültig ab 13.10.2019

Uhr	Montag - Freitag	Samstag	Uhr
6	14 53		6
7	24 ^a 44		7
8	14 44	44	8
9	14 44	44	9
10	14 44	44	10
11	14 44	14 44	11
12	14 44	14 44	12
13	14 44	14 44	13
14	14 44	14 44	14
15	14 44	14 44	15
16	14 44	14 44	16
17	14 44	14	17
18	44		18

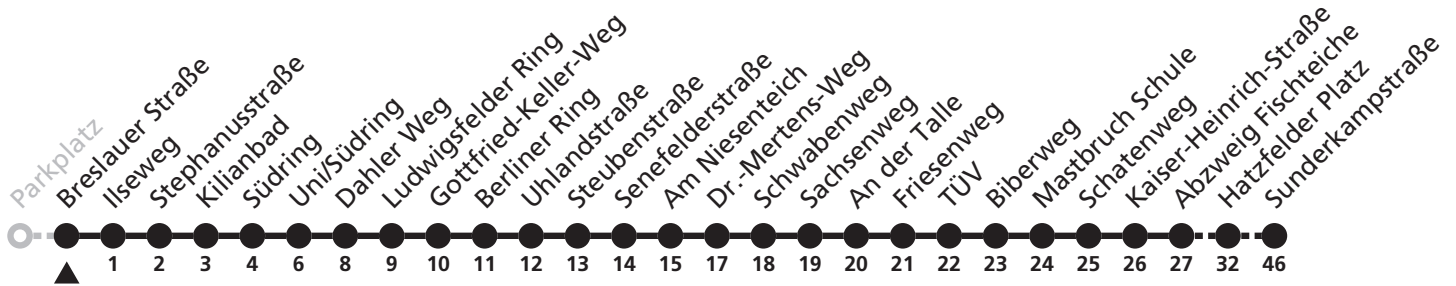
a = bis Hatzfelder Platz

58

Ⓜ Breslauer Straße → Sande, Sunderkampstraße



Reisezeit in Minuten



Fahrten ohne Weghinweis verkehren auf Hauptweg. Außerhalb der Hauptverkehrszeit bestehen z.T. kürzere Reisezeiten.

Gültig ab 13.10.2019

Uhr	Montag - Freitag	Samstag	Uhr
6	15 54		6
7	25 ^a 45		7
8	15 45	45	8
9	15 45	45	9
10	15 45	45	10
11	15 45	15 45	11
12	15 45	15 45	12
13	15 45	15 45	13
14	15 45	15 45	14
15	15 45	15 45	15
16	15 45	15 45	16
17	15 45	15	17
18	45		18

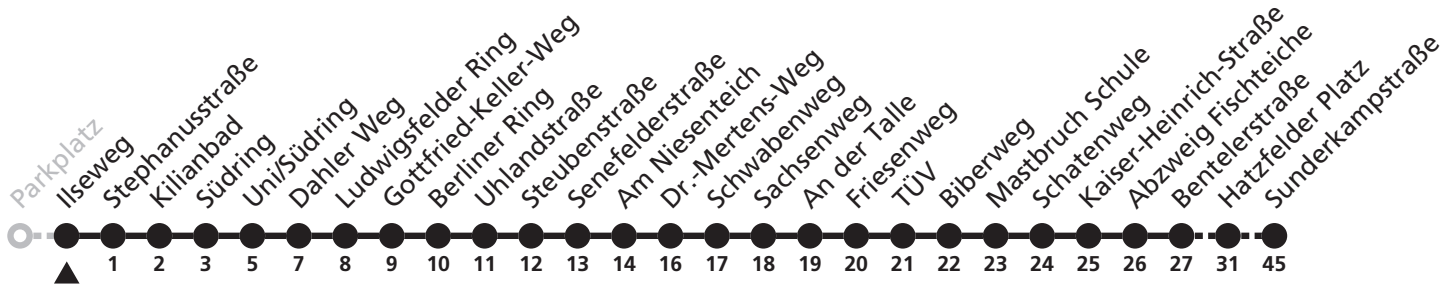
a = bis Hatzfelder Platz

58

H Ilseweg
→ Sande, Sunderkampstraße



Reisezeit in Minuten



Fahrten ohne Weghinweis verkehren auf Hauptweg. Außerhalb der Hauptverkehrszeit bestehen z.T. kürzere Reisezeiten.

Gültig ab 13.10.2019

Uhr	Montag - Freitag	Samstag	Uhr
6	16 55		6
7	26 ^a 46		7
8	16 46	46	8
9	16 46	46	9
10	16 46	46	10
11	16 46	16 46	11
12	16 46	16 46	12
13	16 46	16 46	13
14	16 46	16 46	14
15	16 46	16 46	15
16	16 46	16 46	16
17	16 46	16	17
18	46		18

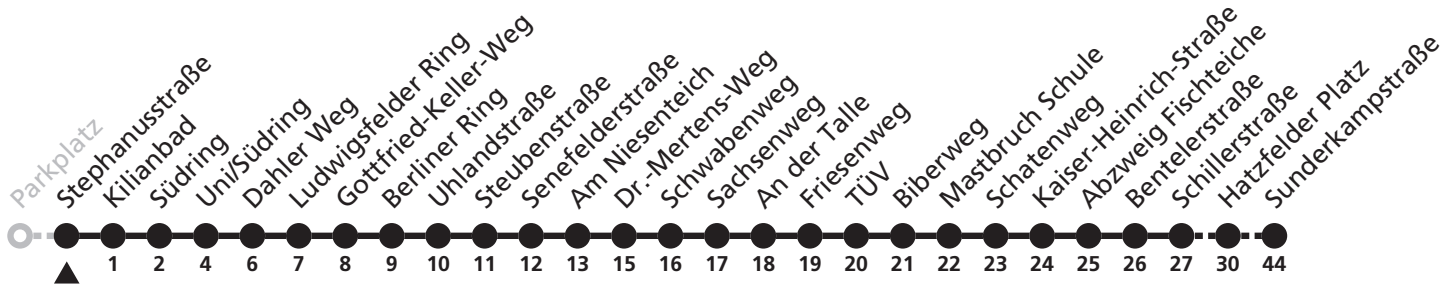
a = bis Hatzfelder Platz

58

Ⓜ Stephanusstraße → Sande, Sunderkampstraße



Reisezeit in Minuten



Fahrten ohne Weghinweis verkehren auf Hauptweg. Außerhalb der Hauptverkehrszeit bestehen z.T. kürzere Reisezeiten.

Gültig ab 13.10.2019

Uhr	Montag - Freitag	Samstag	Uhr
6	17 57		6
7	28 ^a 47		7
8	17 47	47	8
9	17 47	47	9
10	17 47	47	10
11	17 47	17 47	11
12	17 47	17 47	12
13	17 47	17 47	13
14	17 47	17 47	14
15	17 47	17 47	15
16	17 47	17 47	16
17	17 47	17	17
18	47		18

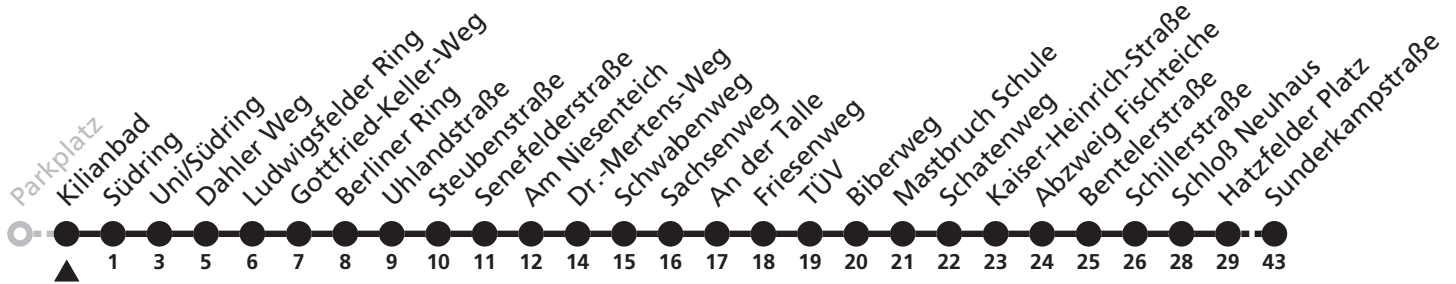
a = bis Hatzfelder Platz

58

H Kilianbad
→ Sande, Sunderkampstraße



Reisezeit in Minuten



Fahrten ohne Weghinweis verkehren auf Hauptweg. Außerhalb der Hauptverkehrszeit bestehen z.T. kürzere Reisezeiten.

Gültig ab 13.10.2019

Uhr	Montag - Freitag	Samstag	Uhr
6	18 58		6
7	29 ^a 48		7
8	18 48	48	8
9	18 48	48	9
10	18 48	48	10
11	18 48	18 48	11
12	18 48	18 48	12
13	18 48	18 48	13
14	18 48	18 48	14
15	18 48	18 48	15
16	18 48	18 48	16
17	18 48	18	17
18	48		18

a = bis Hatzfelder Platz

58

H Südring
 → Sande, Sunderkampstraße



Reisezeit in Minuten



Fahrten ohne Weghinweis verkehren auf Hauptweg. Außerhalb der Hauptverkehrszeit bestehen z.T. kürzere Reisezeiten.

Gültig ab 13.10.2019

Uhr	Montag - Freitag	Samstag	Uhr
6	19 59		6
7	30 ^b 49		7
8	19 49	49	8
9	19 49	49	9
10	19 49	49	10
11	19 49	19 49	11
12	19 49	19 49	12
13	19 49	19 49	13
14	19 49	19 49	14
15	19 49	19 49	15
16	19 49	19 49	16
17	19 49	19	17
18	49		18
19	49 ^a _V		19

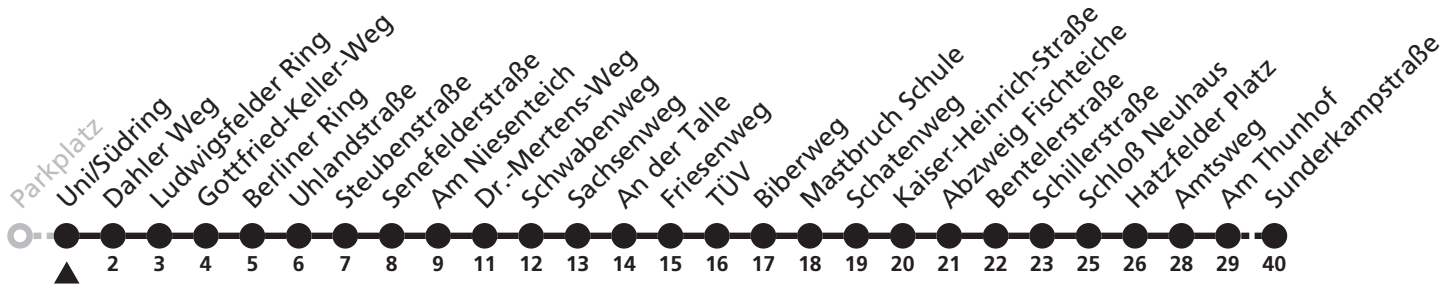
a = bis Schloß Neuhaus b = bis Hatzfelder Platz V = nur Montag bis Donnerstag, nur in der Vorlesungszeit der Universität Paderborn

58

H Uni/Südring
→ Sande, Sunderkampstraße



Reisezeit in Minuten



Fahrten ohne Weghinweis verkehren auf Hauptweg. Außerhalb der Hauptverkehrszeit bestehen z.T. kürzere Reisezeiten.

Gültig ab 13.10.2019

Uhr	Montag - Freitag	Samstag	Uhr
6	21		6
7	01 32 ^b 51		7
8	21 51	51	8
9	21 51	51	9
10	21 51	51	10
11	21 51	21 51	11
12	21 51	21 51	12
13	21 51	21 51	13
14	21 51	21 51	14
15	21 51	21 51	15
16	21 51	21 51	16
17	21 51	21	17
18	51		18
19	51 ^a _V		19

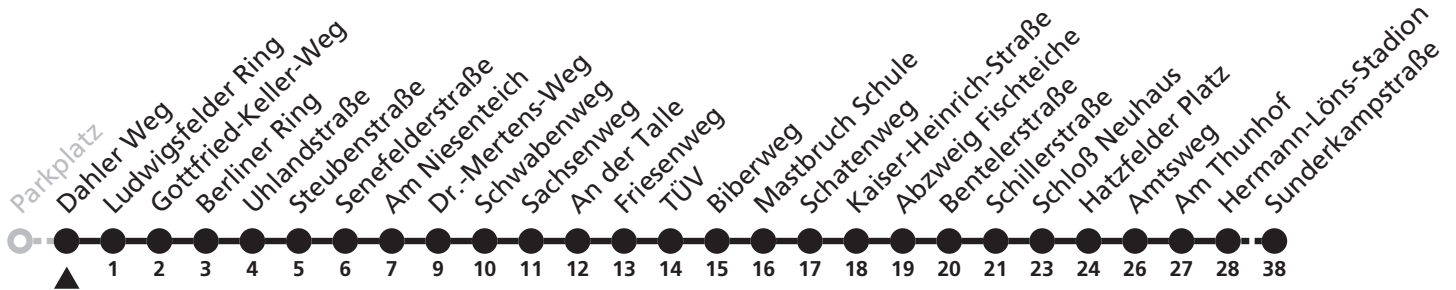
a = bis Schloß Neuhaus b = bis Hatzfelder Platz V = nur Montag bis Donnerstag, nur in der Vorlesungszeit der Universität Paderborn

58

Ⓜ Dahler Weg → Sande, Sunderkampstraße



Reisezeit in Minuten



Fahrten ohne Weghinweis verkehren auf Hauptweg. Außerhalb der Hauptverkehrszeit bestehen z.T. kürzere Reisezeiten.

Gültig ab 13.10.2019

Uhr	Montag - Freitag	Samstag	Uhr
6	23		6
7	03 34 ^b 53		7
8	23 53	53	8
9	23 53	53	9
10	23 53	53	10
11	23 53	23 53	11
12	23 53	23 53	12
13	23 53	23 53	13
14	23 53	23 53	14
15	23 53	23 53	15
16	23 53	23 53	16
17	23 53	23	17
18	53		18
19	53 ^a _V		19

a = bis Schloß Neuhaus b = bis Hatzfelder Platz V = nur Montag bis Donnerstag, nur in der Vorlesungszeit der Universität Paderborn

58

Ⓜ Ludwigsfelder Ring → Sande, Sunderkampstraße



Reisezeit in Minuten



Fahrten ohne Weghinweis verkehren auf Hauptweg. Außerhalb der Hauptverkehrszeit bestehen z.T. kürzere Reisezeiten.

Gültig ab 13.10.2019

Uhr	Montag - Freitag	Samstag	Uhr
6	24		6
7	04 35 ^b 54		7
8	24 54	54	8
9	24 54	54	9
10	24 54	54	10
11	24 54	24 54	11
12	24 54	24 54	12
13	24 54	24 54	13
14	24 54	24 54	14
15	24 54	24 54	15
16	24 54	24 54	16
17	24 54	24	17
18	54		18
19	54 ^a _V		19

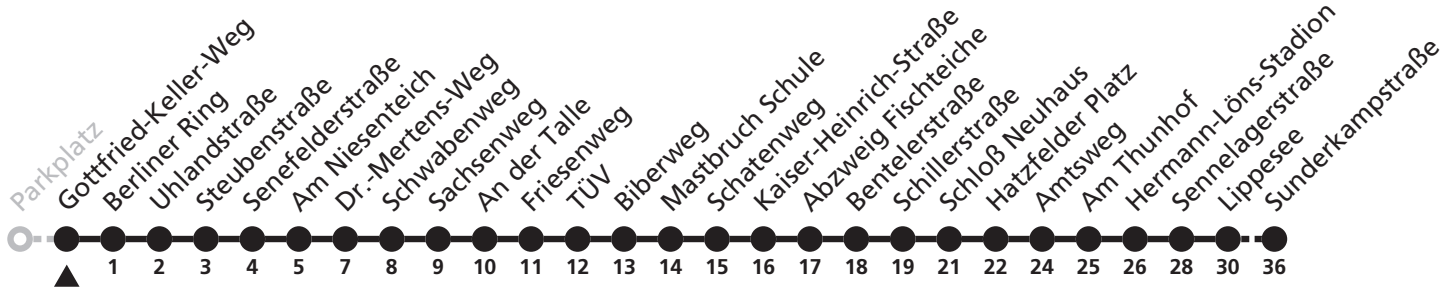
a = bis Schloß Neuhaus b = bis Hatzfelder Platz V = nur Montag bis Donnerstag, nur in der Vorlesungszeit der Universität Paderborn

58

H **Gottfried-Keller-Weg**
→ Sande, Sunderkampstraße



Reisezeit in Minuten



Fahrten ohne Weghinweis verkehren auf Hauptweg. Außerhalb der Hauptverkehrszeit bestehen z.T. kürzere Reisezeiten.

Gültig ab 13.10.2019

Uhr	Montag - Freitag	Samstag	Uhr
6	25		6
7	05 36 ^b 55		7
8	25 55	55	8
9	25 55	55	9
10	25 55	55	10
11	25 55	25 55	11
12	25 55	25 55	12
13	25 55	25 55	13
14	25 55	25 55	14
15	25 55	25 55	15
16	25 55	25 55	16
17	25 55	25	17
18	55		18
19	55 ^a _V		19

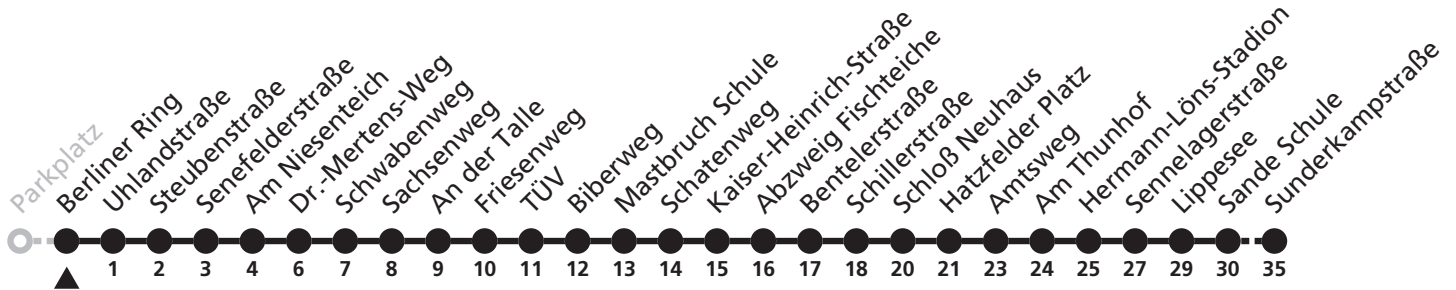
a = bis Schloß Neuhaus b = bis Hatzfelder Platz V = nur Montag bis Donnerstag, nur in der Vorlesungszeit der Universität Paderborn

58

Ⓜ Berliner Ring → Sande, Sunderkampstraße



Reisezeit in Minuten



Fahrten ohne Weghinweis verkehren auf Hauptweg. Außerhalb der Hauptverkehrszeit bestehen z.T. kürzere Reisezeiten.

Gültig ab 13.10.2019

Uhr	Montag - Freitag	Samstag	Uhr
6	26		6
7	07 38 ^b 56		7
8	26 56	56	8
9	26 56	56	9
10	26 56	56	10
11	26 56	26 56	11
12	26 56	26 56	12
13	26 56	26 56	13
14	26 56	26 56	14
15	26 56	26 56	15
16	26 56	26 56	16
17	26 56	26	17
18	56		18
19	56 ^a _V		19

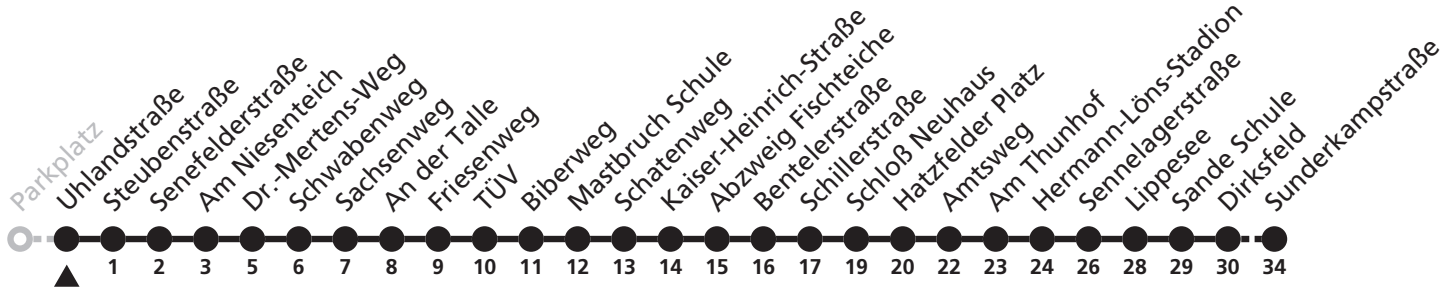
a = bis Schloß Neuhaus b = bis Hatzfelder Platz V = nur Montag bis Donnerstag, nur in der Vorlesungszeit der Universität Paderborn

58

Ⓜ Uhlandstraße → Sande, Sunderkampstraße



Reisezeit in Minuten



Fahrten ohne Weghinweis verkehren auf Hauptweg. Außerhalb der Hauptverkehrszeit bestehen z.T. kürzere Reisezeiten.

Gültig ab 13.10.2019

Uhr	Montag - Freitag	Samstag	Uhr
6	27		6
7	08 39 ^b 57		7
8	27 57	57	8
9	27 57	57	9
10	27 57	57	10
11	27 57	27 57	11
12	27 57	27 57	12
13	27 57	27 57	13
14	27 57	27 57	14
15	27 57	27 57	15
16	27 57	27 57	16
17	27 57	27	17
18	57		18
19	57 ^a _V		19

a = bis Schloß Neuhaus b = bis Hatzfelder Platz V = nur Montag bis Donnerstag, nur in der Vorlesungszeit der Universität Paderborn

58

Ⓜ Steubenstraße → Sande, Sunderkampstraße



Reisezeit in Minuten



Fahrten ohne Weghinweis verkehren auf Hauptweg. Außerhalb der Hauptverkehrszeit bestehen z.T. kürzere Reisezeiten.

Gültig ab 13.10.2019

Uhr	Montag - Freitag	Samstag	Uhr
6	28		6
7	09 40 ^b 58		7
8	28 58	58	8
9	28 58	58	9
10	28 58	58	10
11	28 58	28 58	11
12	28 58	28 58	12
13	28 58	28 58	13
14	28 58	28 58	14
15	28 58	28 58	15
16	28 58	28 58	16
17	28 58	28	17
18	58		18
19	58 ^a _V		19

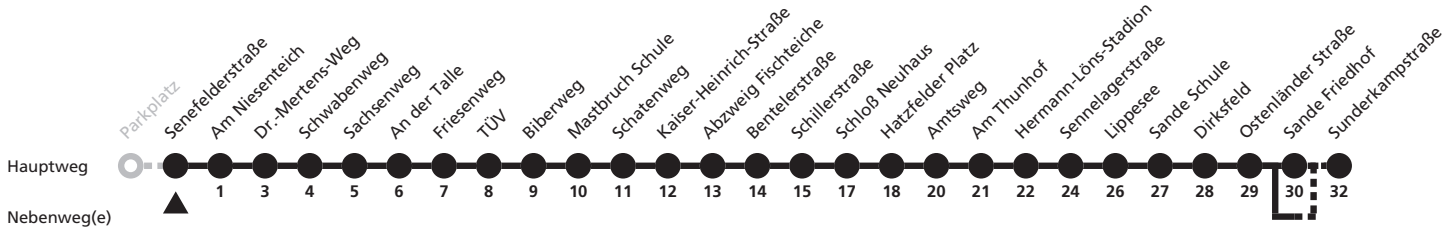
a = bis Schloß Neuhaus b = bis Hatzfelder Platz V = nur Montag bis Donnerstag, nur in der Vorlesungszeit der Universität Paderborn

58

H Senefelderstraße
 → Sande, Sunderkampstraße



Reisezeit in Minuten



Fahrten ohne Weghinweis verkehren auf Hauptweg. Außerhalb der Hauptverkehrszeit bestehen z.T. kürzere Reisezeiten.

Gültig ab 13.10.2019

Uhr	Montag - Freitag	Samstag	Uhr
6	29		6
7	11 ^c 42 ^b 59		7
8	29 59	59	8
9	29 59	59	9
10	29 59	59	10
11	29 59	29 59	11
12	29 59	29 59	12
13	29 59	29 59	13
14	29 59	29 59	14
15	29 59	29 59	15
16	29 59	29 59	16
17	29 59	29	17
18	59		18
19	59 ^a _V		19

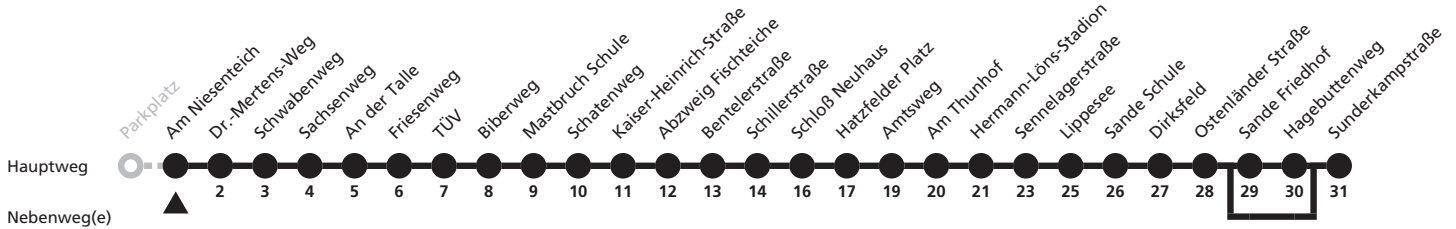
a = bis Schloß Neuhaus b = bis Hatzfelder Platz V = nur Montag bis Donnerstag, c = fährt nicht über Sande Friedhof nur in der Vorlesungszeit der Universität Paderborn

58

Ⓜ Am Niesenteich → Sande, Sunderkampstraße



Reisezeit in Minuten



Fahrten ohne Weghinweis verkehren auf Hauptweg. Außerhalb der Hauptverkehrszeit bestehen z.T. kürzere Reisezeiten.

Gültig ab 13.10.2019

Uhr	Montag - Freitag	Samstag	Uhr
6	30		6
7	12 ^c 43 ^b		7
8	00 30		8
9	00 30	00	9
10	00 30	00	10
11	00 30	00 30	11
12	00 30	00 30	12
13	00 30	00 30	13
14	00 30	00 30	14
15	00 30	00 30	15
16	00 30	00 30	16
17	00 30	00 30	17
18	00		18
19	00		19
20	00 ^a		20

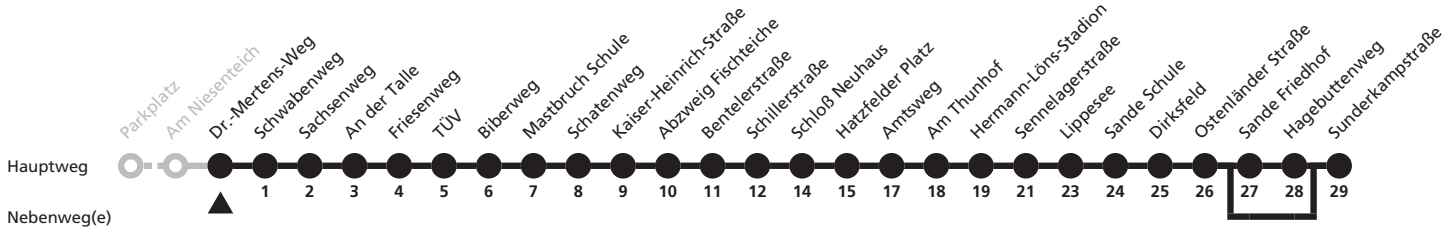
a = bis Schloß Neuhaus b = bis Hatzfelder Platz V = nur Montag bis Donnerstag, c = fährt nicht über Sande Friedhof
 nur in der Vorlesungszeit der Universität Paderborn bis Hagebuttenweg

58

Ⓜ Dr.-Mertens-Weg → Sande, Sunderkampstraße



Reisezeit in Minuten



Fahrten ohne Weghinweis verkehren auf Hauptweg. Außerhalb der Hauptverkehrszeit bestehen z.T. kürzere Reisezeiten.

Gültig ab 13.10.2019

Uhr	Montag - Freitag	Samstag	Uhr
6	32		6
7	14 ^c 45 ^b		7
8	02 32		8
9	02 32	02	9
10	02 32	02	10
11	02 32	02 32	11
12	02 32	02 32	12
13	02 32	02 32	13
14	02 32	02 32	14
15	02 32	02 32	15
16	02 32	02 32	16
17	02 32	02 32	17
18	02		18
19	02		19
20	02 ^a _V		20

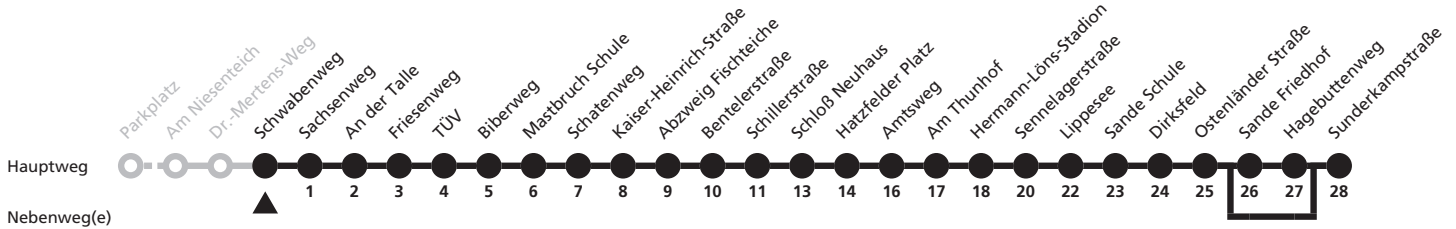
a = bis Schloß Neuhaus b = bis Hatzfelder Platz V = nur Montag bis Donnerstag, c = fährt nicht über Sande Friedhof nur in der Vorlesungszeit der Universität Paderborn bis Hagebuttenweg

58

Ⓜ Schwabenweg → Sande, Sunderkampstraße



Reisezeit in Minuten



Fahrten ohne Weghinweis verkehren auf Hauptweg. Außerhalb der Hauptverkehrszeit bestehen z.T. kürzere Reisezeiten.

Gültig ab 13.10.2019

Uhr	Montag - Freitag	Samstag	Uhr
6	33		6
7	15 ^c 46 ^b		7
8	03 33		8
9	03 33	03	9
10	03 33	03	10
11	03 33	03 33	11
12	03 33	03 33	12
13	03 33	03 33	13
14	03 33	03 33	14
15	03 33	03 33	15
16	03 33	03 33	16
17	03 33	03 33	17
18	03		18
19	03		19
20	03 ^a		20

a = bis Schloß Neuhaus b = bis Hatzfelder Platz V = nur Montag bis Donnerstag, c = fährt nicht über Sande Friedhof nur in der Vorlesungszeit der Universität Paderborn bis Hagebuttenweg

58

Ⓜ Sachsenweg → Sande, Sunderkampstraße



Reisezeit in Minuten



Fahrten ohne Weghinweis verkehren auf Hauptweg. Außerhalb der Hauptverkehrszeit bestehen z.T. kürzere Reisezeiten.

Gültig ab 13.10.2019

Uhr	Montag - Freitag	Samstag	Uhr
6	34		6
7	16 ^c 47 ^b		7
8	04 34		8
9	04 34	04	9
10	04 34	04	10
11	04 34	04 34	11
12	04 34	04 34	12
13	04 34	04 34	13
14	04 34	04 34	14
15	04 34	04 34	15
16	04 34	04 34	16
17	04 34	04 34	17
18	04		18
19	04		19
20	04 ^a _V		20

a = bis Schloß Neuhaus b = bis Hatzfelder Platz V = nur Montag bis Donnerstag, c = fährt nicht über Sande Friedhof nur in der Vorlesungszeit der Universität Paderborn bis Hagebuttenweg

58

Ⓜ An der Talle → Sande, Sunderkampstraße



Reisezeit in Minuten



Fahrten ohne Weghinweis verkehren auf Hauptweg. Außerhalb der Hauptverkehrszeit bestehen z.T. kürzere Reisezeiten.

Gültig ab 13.10.2019

Uhr	Montag - Freitag	Samstag	Uhr
6	35		6
7	17 ^c 48 ^b		7
8	05 35		8
9	05 35	05	9
10	05 35	05	10
11	05 35	05 35	11
12	05 35	05 35	12
13	05 35	05 35	13
14	05 35	05 35	14
15	05 35	05 35	15
16	05 35	05 35	16
17	05 35	05 35	17
18	05		18
19	05		19
20	05 ^a		20

a = bis Schloß Neuhaus b = bis Hatzfelder Platz V = nur Montag bis Donnerstag, c = fährt nicht über Sande Friedhof
 nur in der Vorlesungszeit der Universität Paderborn bis Hagebuttenweg

58

Ⓜ Friesenweg → Sande, Sunderkampstraße



Reisezeit in Minuten



Fahrten ohne Weghinweis verkehren auf Hauptweg. Außerhalb der Hauptverkehrszeit bestehen z.T. kürzere Reisezeiten.

Gültig ab 13.10.2019

Uhr	Montag - Freitag	Samstag	Uhr
6	36		6
7	18 ^c 49 ^b		7
8	06 36		8
9	06 36	06	9
10	06 36	06	10
11	06 36	06 36	11
12	06 36	06 36	12
13	06 36	06 36	13
14	06 36	06 36	14
15	06 36	06 36	15
16	06 36	06 36	16
17	06 36	06 36	17
18	06		18
19	06		19
20	06 ^a		20

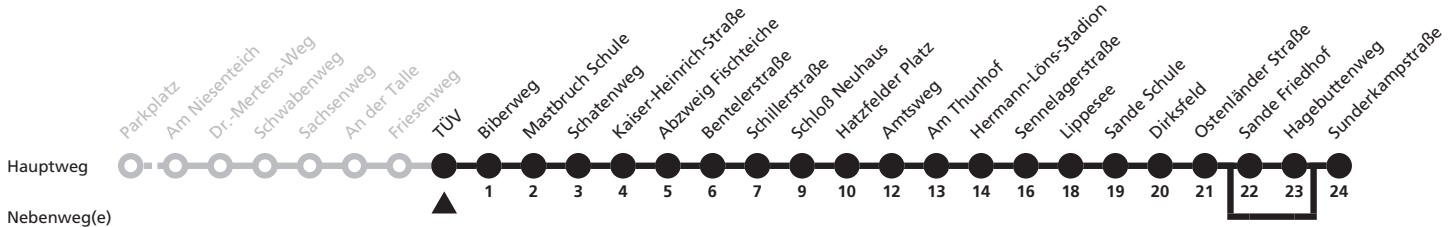
a = bis Schloß Neuhaus b = bis Hatzfelder Platz V = nur Montag bis Donnerstag, c = fährt nicht über Sande Friedhof nur in der Vorlesungszeit der Universität Paderborn bis Hagebuttenweg

58

 TÜV
 → Sande, Sunderkampstraße



Reisezeit in Minuten



Fahrten ohne Weghinweis verkehren auf Hauptweg. Außerhalb der Hauptverkehrszeit bestehen z.T. kürzere Reisezeiten.

Gültig ab 13.10.2019

Uhr	Montag - Freitag	Samstag	Uhr
6	37		6
7	20 ^c 51 ^b		7
8	07 37		8
9	07 37	07	9
10	07 37	07	10
11	07 37	07 37	11
12	07 37	07 37	12
13	07 37	07 37	13
14	07 37	07 37	14
15	07 37	07 37	15
16	07 37	07 37	16
17	07 37	07 37	17
18	07		18
19	07		19
20	07 ^a _V		20

a = bis Schloß Neuhaus b = bis Hatzfelder Platz V = nur Montag bis Donnerstag, c = fährt nicht über Sande Friedhof
 nur in der Vorlesungszeit der Universität Paderborn bis Hagebuttenweg

58

Ⓜ Biberweg → Sande, Sunderkampstraße



Reisezeit in Minuten



Fahrten ohne Weghinweis verkehren auf Hauptweg. Außerhalb der Hauptverkehrszeit bestehen z.T. kürzere Reisezeiten.

Gültig ab 13.10.2019

Uhr	Montag - Freitag	Samstag	Uhr
6	38		6
7	21 ^c 52 ^b		7
8	08 38		8
9	08 38	08	9
10	08 38	08	10
11	08 38	08 38	11
12	08 38	08 38	12
13	08 38	08 38	13
14	08 38	08 38	14
15	08 38	08 38	15
16	08 38	08 38	16
17	08 38	08 38	17
18	08		18
19	08		19
20	08 ^a		20

a = bis Schloß Neuhaus b = bis Hatzfelder Platz V = nur Montag bis Donnerstag, c = fährt nicht über Sande Friedhof nur in der Vorlesungszeit der Universität Paderborn bis Hagebuttenweg

58

H Mastbruch Schule
→ Sande, Sunderkampstraße



Reisezeit in Minuten



Fahrten ohne Weghinweis verkehren auf Hauptweg. Außerhalb der Hauptverkehrszeit bestehen z.T. kürzere Reisezeiten.

Gültig ab 13.10.2019

Uhr	Montag - Freitag	Samstag	Uhr
6	39		6
7	22 ^c 53 ^b		7
8	09 39		8
9	09 39	09	9
10	09 39	09	10
11	09 39	09 39	11
12	09 39	09 39	12
13	09 39	09 39	13
14	09 39	09 39	14
15	09 39	09 39	15
16	09 39	09 39	16
17	09 39	09 39	17
18	09		18
19	09		19
20	09 ^a		20

a = bis Schloß Neuhaus b = bis Hatzfelder Platz V = nur Montag bis Donnerstag, c = fährt nicht über Sande Friedhof
 nur in der Vorlesungszeit der Universität Paderborn bis Hagebuttenweg

58

Ⓜ Schattenweg → Sande, Sunderkampstraße



Reisezeit in Minuten



Fahrten ohne Weghinweis verkehren auf Hauptweg. Außerhalb der Hauptverkehrszeit bestehen z.T. kürzere Reisezeiten.

Gültig ab 13.10.2019

Uhr	Montag - Freitag	Samstag	Uhr
6	40		6
7	23 ^c 54 ^b		7
8	10 40		8
9	10 40	10	9
10	10 40	10	10
11	10 40	10 40	11
12	10 40	10 40	12
13	10 40	10 40	13
14	10 40	10 40	14
15	10 40	10 40	15
16	10 40	10 40	16
17	10 40	10 40	17
18	10		18
19	10		19
20	10 ^a		20

a = bis Schloß Neuhaus b = bis Hatzfelder Platz V = nur Montag bis Donnerstag, c = fährt nicht über Sande Friedhof nur in der Vorlesungszeit der Universität Paderborn bis Hagebuttenweg

58

H Kaiser-Heinrich-Straße
 → Sande, Sunderkampstraße



Reisezeit in Minuten



Fahrten ohne Weghinweis verkehren auf Hauptweg. Außerhalb der Hauptverkehrszeit bestehen z.T. kürzere Reisezeiten.

Gültig ab 13.10.2019

Uhr	Montag - Freitag	Samstag	Uhr
6	41		6
7	24 ^c 55 ^b		7
8	11 41		8
9	11 41	11	9
10	11 41	11	10
11	11 41	11 41	11
12	11 41	11 41	12
13	11 41	11 41	13
14	11 41	11 41	14
15	11 41	11 41	15
16	11 41	11 41	16
17	11 41	11 41	17
18	11		18
19	11		19
20	11 ^a _V		20

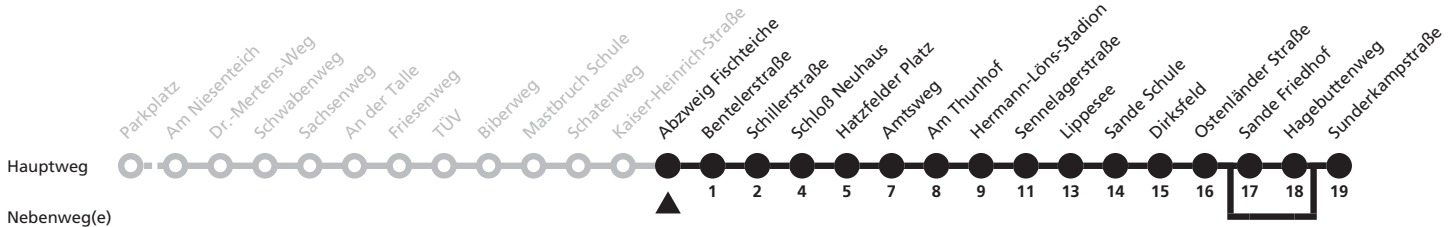
a = bis Schloß Neuhaus b = bis Hatzfelder Platz V = nur Montag bis Donnerstag, c = fährt nicht über Sande Friedhof nur in der Vorlesungszeit der Universität Paderborn bis Hagebuttenweg

58

Ⓜ Abzweig Fischteiche → Sande, Sunderkampstraße



Reisezeit in Minuten



Fahrten ohne Weghinweis verkehren auf Hauptweg. Außerhalb der Hauptverkehrszeit bestehen z.T. kürzere Reisezeiten.

Gültig ab 13.10.2019

Uhr	Montag - Freitag	Samstag	Uhr
6	42		6
7	25 ^c 56 ^b		7
8	12 42		8
9	12 42	12	9
10	12 42	12	10
11	12 42	12 42	11
12	12 42	12 42	12
13	12 42	12 42	13
14	12 42	12 42	14
15	12 42	12 42	15
16	12 42	12 42	16
17	12 42	12 42	17
18	12		18
19	12		19
20	12 ^a		20

a = bis Schloß Neuhaus b = bis Hatzfelder Platz V = nur Montag bis Donnerstag, c = fährt nicht über Sande Friedhof nur in der Vorlesungszeit der Universität Paderborn bis Hagebuttenweg

58

H Bentelerstraße
→ Sande, Sunderkampstraße



Reisezeit in Minuten



Fahrten ohne Weghinweis verkehren auf Hauptweg. Außerhalb der Hauptverkehrszeit bestehen z.T. kürzere Reisezeiten.

Gültig ab 13.10.2019

Uhr	Montag - Freitag	Samstag	Uhr
6	43		6
7	26 ^c 57 ^b		7
8	13 43		8
9	13 43	13	9
10	13 43	13	10
11	13 43	13 43	11
12	13 43	13 43	12
13	13 43	13 43	13
14	13 43	13 43	14
15	13 43	13 43	15
16	13 43	13 43	16
17	13 43	13 43	17
18	13		18
19	13		19
20	13 ^a		20

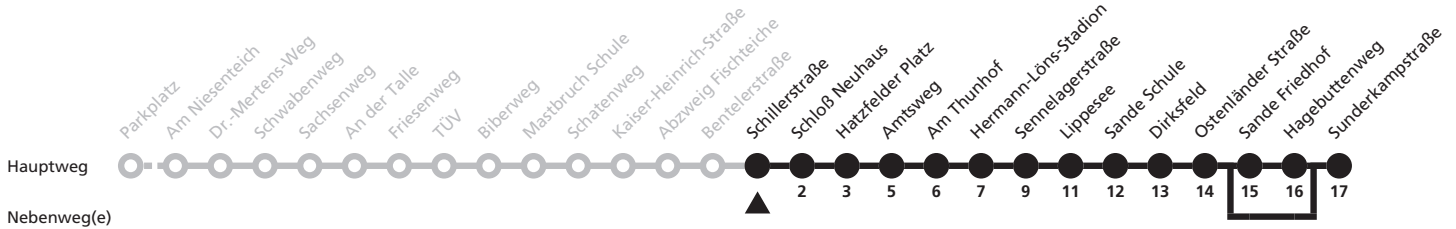
a = bis Schloß Neuhaus b = bis Hatzfelder Platz V = nur Montag bis Donnerstag, c = fährt nicht über Sande Friedhof nur in der Vorlesungszeit der Universität Paderborn bis Hagebuttenweg

58

Ⓜ Schillerstraße → Sande, Sunderkampstraße



Reisezeit in Minuten



Fahrten ohne Weghinweis verkehren auf Hauptweg. Außerhalb der Hauptverkehrszeit bestehen z.T. kürzere Reisezeiten.

Gültig ab 13.10.2019

Uhr	Montag - Freitag	Samstag	Uhr
6	44		6
7	27 ^c 58 ^b		7
8	14 44		8
9	14 44	14	9
10	14 44	14	10
11	14 44	14 44	11
12	14 44	14 44	12
13	14 44	14 44	13
14	14 44	14 44	14
15	14 44	14 44	15
16	14 44	14 44	16
17	14 44	14 44	17
18	14		18
19	14		19
20	14 ^a _V		20

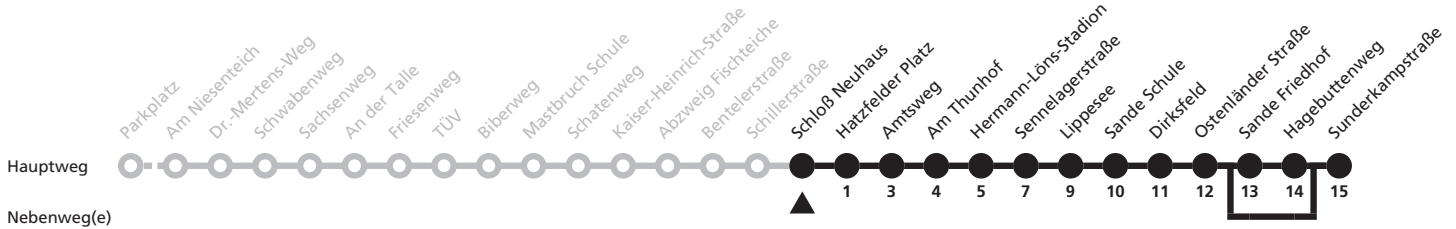
a = bis Schloß Neuhaus b = bis Hatzfelder Platz V = nur Montag bis Donnerstag, c = fährt nicht über Sande Friedhof nur in der Vorlesungszeit der Universität Paderborn bis Hagebuttenweg

58

H Schloß Neuhaus
 → Sande, Sunderkampstraße



Reisezeit in Minuten



Fahrten ohne Weghinweis verkehren auf Hauptweg. Außerhalb der Hauptverkehrszeit bestehen z.T. kürzere Reisezeiten.

Gültig ab 13.10.2019

Uhr	Montag - Freitag	Samstag	Uhr
6	46		6
7	30 ^b		7
8	00 ^a 16 46		8
9	16 46	16	9
10	16 46	16	10
11	16 46	16 46	11
12	16 46	16 46	12
13	16 46	16 46	13
14	16 46	16 46	14
15	16 46	16 46	15
16	16 46	16 46	16
17	16 46	16 46	17
18	16		18
19	16		19

a = bis Hatzfelder Platz b = fährt nicht über Sande Friedhof bis Hagebuttenweg

58

Ⓜ Hatzfelder Platz → Sande, Sunderkampstraße



Reisezeit in Minuten



Fahrten ohne Weghinweis verkehren auf Hauptweg. Außerhalb der Hauptverkehrszeit bestehen z.T. kürzere Reisezeiten.

Gültig ab 13.10.2019

Uhr	Montag - Freitag	Samstag	Uhr
6	47		6
7	31 ^a		7
8	17 47		8
9	17 47	17	9
10	17 47	17	10
11	17 47	17 47	11
12	17 47	17 47	12
13	17 47	17 47	13
14	17 47	17 47	14
15	17 47	17 47	15
16	17 47	17 47	16
17	17 47	17 47	17
18	17		18
19	17		19

a = fährt nicht über Sande Friedhof bis Hagebuttenweg

58

Ⓜ Amtsweg → Sande, Sunderkampstraße



Reisezeit in Minuten



Fahrten ohne Weghinweis verkehren auf Hauptweg. Außerhalb der Hauptverkehrszeit bestehen z.T. kürzere Reisezeiten.

Gültig ab 13.10.2019

Uhr	Montag - Freitag	Samstag	Uhr
6	49		6
7	33 ^a		7
8	19 49		8
9	19 49	19	9
10	19 49	19	10
11	19 49	19 49	11
12	19 49	19 49	12
13	19 49	19 49	13
14	19 49	19 49	14
15	19 49	19 49	15
16	19 49	19 49	16
17	19 49	19 49	17
18	19		18
19	19		19

a = fährt nicht über Sande Friedhof bis Hagebuttenweg

58

Ⓜ Am Thunhof → Sande, Sunderkampstraße



Reisezeit in Minuten



Fahrten ohne Weghinweis verkehren auf Hauptweg. Außerhalb der Hauptverkehrszeit bestehen z.T. kürzere Reisezeiten.

Gültig ab 13.10.2019

Uhr	Montag - Freitag	Samstag	Uhr
6	50		6
7	34 ^a		7
8	20 50		8
9	20 50	20	9
10	20 50	20	10
11	20 50	20 50	11
12	20 50	20 50	12
13	20 50	20 50	13
14	20 50	20 50	14
15	20 50	20 50	15
16	20 50	20 50	16
17	20 50	20 50	17
18	20		18
19	20		19

a = fährt nicht über Sande Friedhof bis Hagebuttenweg

58

H Hermann-Löns-Stadion
 → Sande, Sunderkampstraße



Reisezeit in Minuten



Fahrten ohne Weghinweis verkehren auf Hauptweg. Außerhalb der Hauptverkehrszeit bestehen z.T. kürzere Reisezeiten.

Gültig ab 13.10.2019

Uhr	Montag - Freitag	Samstag	Uhr
6	51		6
7	35 ^a		7
8	21 51		8
9	21 51	21	9
10	21 51	21	10
11	21 51	21 51	11
12	21 51	21 51	12
13	21 51	21 51	13
14	21 51	21 51	14
15	21 51	21 51	15
16	21 51	21 51	16
17	21 51	21 51	17
18	21		18
19	21		19

a = fährt nicht über Sande Friedhof bis Hagebuttenweg

58

Ⓜ Sennelagerstraße → Sande, Sunderkampstraße



Reisezeit in Minuten



Fahrten ohne Weghinweis verkehren auf Hauptweg. Außerhalb der Hauptverkehrszeit bestehen z.T. kürzere Reisezeiten.

Gültig ab 13.10.2019

Uhr	Montag - Freitag	Samstag	Uhr
6	53		6
7	37 ^a		7
8	23 53		8
9	23 53	23	9
10	23 53	23	10
11	23 53	23 53	11
12	23 53	23 53	12
13	23 53	23 53	13
14	23 53	23 53	14
15	23 53	23 53	15
16	23 53	23 53	16
17	23 53	23 53	17
18	23		18
19	23		19

a = fährt nicht über Sande Friedhof bis Hagebuttenweg

58

H Lippeseesee
 → Sande, Sunderkampstraße



Reisezeit in Minuten



Fahrten ohne Weghinweis verkehren auf Hauptweg. Außerhalb der Hauptverkehrszeit bestehen z.T. kürzere Reisezeiten.

Gültig ab 13.10.2019

Uhr	Montag - Freitag	Samstag	Uhr
6	55		6
7	39 ^a		7
8	25 55		8
9	25 55	25	9
10	25 55	25	10
11	25 55	25 55	11
12	25 55	25 55	12
13	25 55	25 55	13
14	25 55	25 55	14
15	25 55	25 55	15
16	25 55	25 55	16
17	25 55	25 55	17
18	25		18
19	25		19

a = fährt nicht über Sande Friedhof bis Hagebuttenweg

58

H Sande Schule
→ Sande, Sunderkampstraße



Reisezeit in Minuten



Fahrten ohne Weghinweis verkehren auf Hauptweg. Außerhalb der Hauptverkehrszeit bestehen z.T. kürzere Reisezeiten.

Gültig ab 13.10.2019

Uhr	Montag - Freitag	Samstag	Uhr
6	56		6
7	40 ^a		7
8	26 56		8
9	26 56	26	9
10	26 56	26	10
11	26 56	26 56	11
12	26 56	26 56	12
13	26 56	26 56	13
14	26 56	26 56	14
15	26 56	26 56	15
16	26 56	26 56	16
17	26 56	26 56	17
18	26		18
19	26		19

a = fährt nicht über Sande Friedhof bis Hagebuttenweg

58

H Dirksfeld
→ Sande, Sunderkampstraße



Reisezeit in Minuten



Fahrten ohne Weghinweis verkehren auf Hauptweg. Außerhalb der Hauptverkehrszeit bestehen z.T. kürzere Reisezeiten.

Gültig ab 13.10.2019

Uhr	Montag - Freitag	Samstag	Uhr
6	57		6
7	41 ^a		7
8	27 57		8
9	27 57	27	9
10	27 57	27	10
11	27 57	27 57	11
12	27 57	27 57	12
13	27 57	27 57	13
14	27 57	27 57	14
15	27 57	27 57	15
16	27 57	27 57	16
17	27 57	27 57	17
18	27		18
19	27		19

a = fährt nicht über Sande Friedhof bis Hagebuttenweg

58

H **Ostenländer Straße**
→ Sande, Sunderkampstraße



Reisezeit in Minuten



Fahrten ohne Weghinweis verkehren auf Hauptweg. Außerhalb der Hauptverkehrszeit bestehen z.T. kürzere Reisezeiten.

Gültig ab 13.10.2019

Uhr	Montag - Freitag	Samstag	Uhr
6	58		6
7	42 ^a		7
8	28 58		8
9	28 58	28	9
10	28 58	28	10
11	28 58	28 58	11
12	28 58	28 58	12
13	28 58	28 58	13
14	28 58	28 58	14
15	28 58	28 58	15
16	28 58	28 58	16
17	28 58	28 58	17
18	28		18
19	28		19


a = fährt nicht über Sande Friedhof bis Hagebuttenweg

58

Sunderkampstraße **→ Heinz Nixdorf Wendeschleife**



Reisezeit in Minuten



Fahrten ohne Weghinweis verkehren auf Hauptweg. Außerhalb der Hauptverkehrszeit bestehen z.T. kürzere Reisezeiten.

Gültig ab 13.10.2019

Uhr	Montag - Freitag	Samstag	Uhr
6	17 ^P 45 ^P		6
7	12 45	45	7
8	15 45	45	8
9	15 45	15 45	9
10	15 45	15 45	10
11	15 45	15 45	11
12	15 45	15 45	12
13	15 45	15 45	13
14	15 45	15 45	14
15	15 45	15 45	15
16	15 45	15	16
17	15 45		17
18	45		18


P = weiter bis HN Parkplatz

58

Ⓜ Hagebuttenweg ➔ Heinz Nixdorf Wendeschleife



Reisezeit in Minuten



Fahrten ohne Weghinweis verkehren auf Hauptweg. Außerhalb der Hauptverkehrszeit bestehen z.T. kürzere Reisezeiten.

Gültig ab 13.10.2019

Uhr	Montag - Freitag	Samstag	Uhr
6	18 ^P 46 ^P		6
7	13 46	46	7
8	16 46	46	8
9	16 46	16 46	9
10	16 46	16 46	10
11	16 46	16 46	11
12	16 46	16 46	12
13	16 46	16 46	13
14	16 46	16 46	14
15	16 46	16 46	15
16	16 46	16	16
17	16 46		17
18	46		18

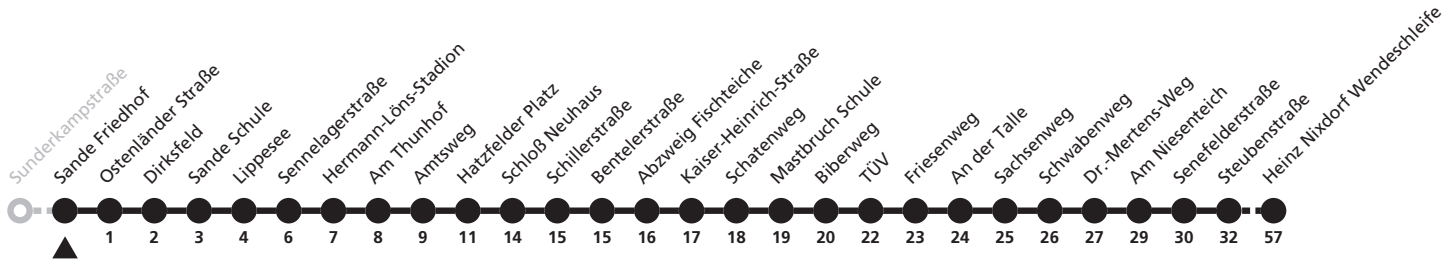
P = weiter bis HN Parkplatz

58

H Sande Friedhof
➔ Heinz Nixdorf Wendeschleife



Reisezeit in Minuten



Fahrten ohne Weghinweis verkehren auf Hauptweg. Außerhalb der Hauptverkehrszeit bestehen z.T. kürzere Reisezeiten.

Gültig ab 13.10.2019

Uhr	Montag - Freitag	Samstag	Uhr
6	19 ^P 47 ^P		6
7	14 47	47	7
8	17 47	47	8
9	17 47	17 47	9
10	17 47	17 47	10
11	17 47	17 47	11
12	17 47	17 47	12
13	17 47	17 47	13
14	17 47	17 47	14
15	17 47	17 47	15
16	17 47	17	16
17	17 47		17
18	47		18

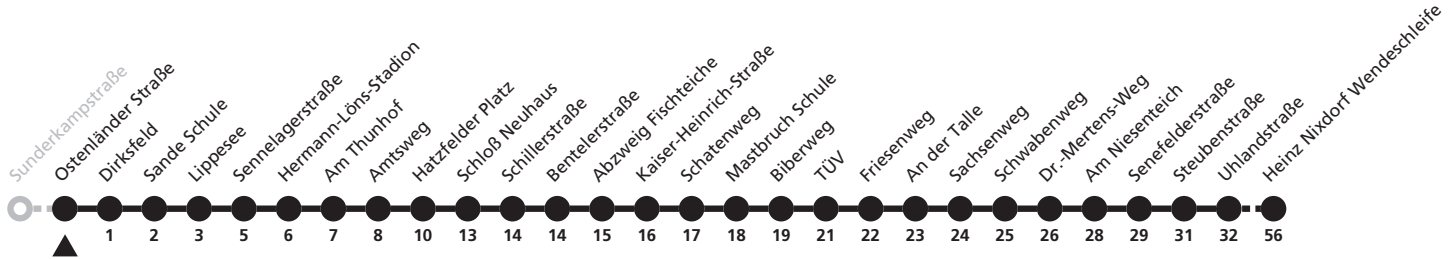
P = weiter bis HN Parkplatz

58

Ⓜ **Ostenländer Straße**
➔ Heinz Nixdorf Wendeschleife



Reisezeit in Minuten



Fahrten ohne Weghinweis verkehren auf Hauptweg. Außerhalb der Hauptverkehrszeit bestehen z.T. kürzere Reisezeiten.

Gültig ab 13.10.2019

Uhr	Montag - Freitag	Samstag	Uhr
6	20 ^P 48 ^P		6
7	15 48	48	7
8	18 48	48	8
9	18 48	18 48	9
10	18 48	18 48	10
11	18 48	18 48	11
12	18 48	18 48	12
13	18 48	18 48	13
14	18 48	18 48	14
15	18 48	18 48	15
16	18 48	18	16
17	18 48		17
18	48		18

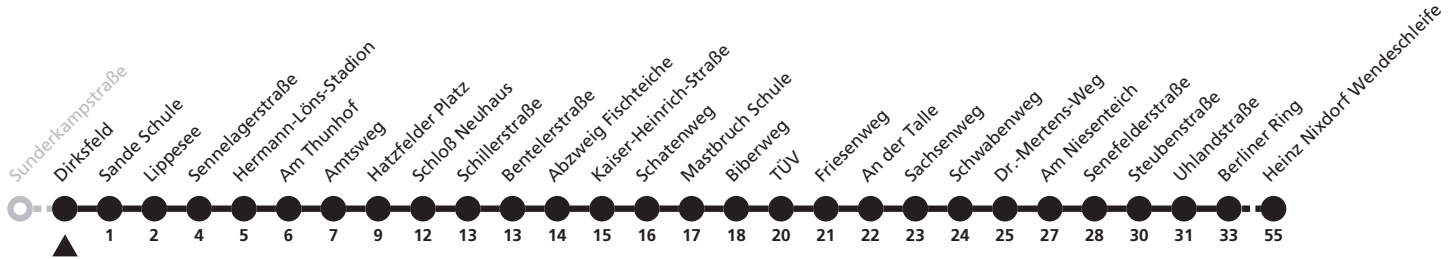
P = weiter bis HN Parkplatz

58

Ⓜ Dirksfeld → Heinz Nixdorf Wendeschleife



Reisezeit in Minuten



Fahrten ohne Weghinweis verkehren auf Hauptweg. Außerhalb der Hauptverkehrszeit bestehen z.T. kürzere Reisezeiten.

Gültig ab 13.10.2019

Uhr	Montag - Freitag	Samstag	Uhr
6	21 ^P 49 ^P		6
7	16 49	49	7
8	19 49	49	8
9	19 49	19 49	9
10	19 49	19 49	10
11	19 49	19 49	11
12	19 49	19 49	12
13	19 49	19 49	13
14	19 49	19 49	14
15	19 49	19 49	15
16	19 49	19	16
17	19 49		17
18	49		18

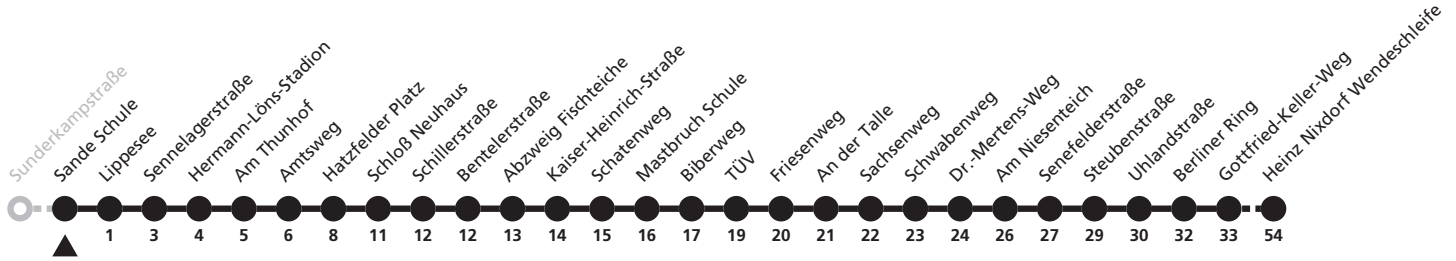
P = weiter bis HN Parkplatz

58

H Sande Schule
→ Heinz Nixdorf Wendeschleife



Reisezeit in Minuten



Fahrten ohne Weghinweis verkehren auf Hauptweg. Außerhalb der Hauptverkehrszeit bestehen z.T. kürzere Reisezeiten.

Gültig ab 13.10.2019

Uhr	Montag - Freitag	Samstag	Uhr
6	22 ^P 50 ^P		6
7	17 50	50	7
8	20 50	50	8
9	20 50	20 50	9
10	20 50	20 50	10
11	20 50	20 50	11
12	20 50	20 50	12
13	20 50	20 50	13
14	20 50	20 50	14
15	20 50	20 50	15
16	20 50	20	16
17	20 50		17
18	50		18

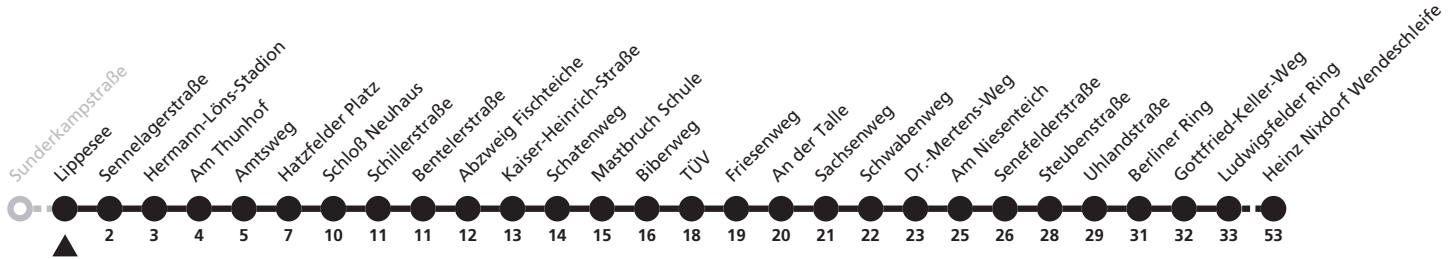
P = weiter bis HN Parkplatz

58

H Lippesee
➔ Heinz Nixdorf Wendeschleife



Reisezeit in Minuten



Fahrten ohne Weghinweis verkehren auf Hauptweg. Außerhalb der Hauptverkehrszeit bestehen z.T. kürzere Reisezeiten.

Gültig ab 13.10.2019

Uhr	Montag - Freitag	Samstag	Uhr
6	23 ^P 51 ^P		6
7	18 51	51	7
8	21 51	51	8
9	21 51	21 51	9
10	21 51	21 51	10
11	21 51	21 51	11
12	21 51	21 51	12
13	21 51	21 51	13
14	21 51	21 51	14
15	21 51	21 51	15
16	21 51	21	16
17	21 51		17
18	51		18

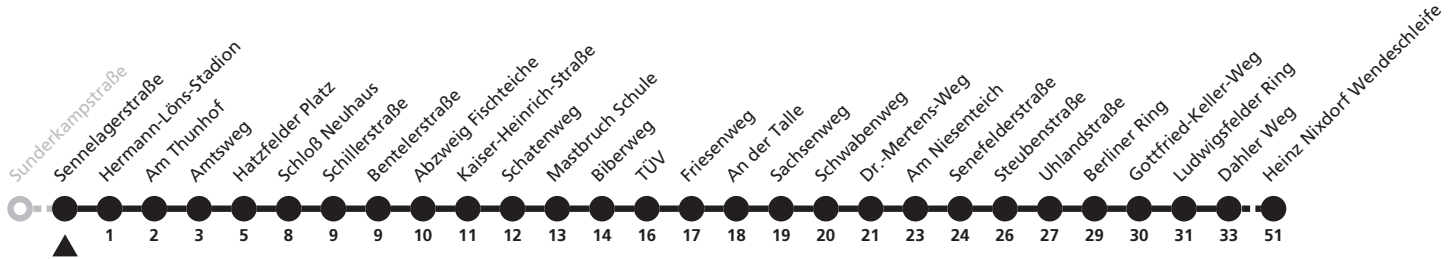
P = weiter bis HN Parkplatz

58

Sennelagerstraße → Heinz Nixdorf Wendeschleife



Reisezeit in Minuten



Fahrten ohne Weghinweis verkehren auf Hauptweg. Außerhalb der Hauptverkehrszeit bestehen z.T. kürzere Reisezeiten.

Gültig ab 13.10.2019

Uhr	Montag - Freitag	Samstag	Uhr
6	25 ^P 53 ^P		6
7	20 53	53	7
8	23 53	53	8
9	23 53	23 53	9
10	23 53	23 53	10
11	23 53	23 53	11
12	23 53	23 53	12
13	23 53	23 53	13
14	23 53	23 53	14
15	23 53	23 53	15
16	23 53	23	16
17	23 53		17
18	53		18

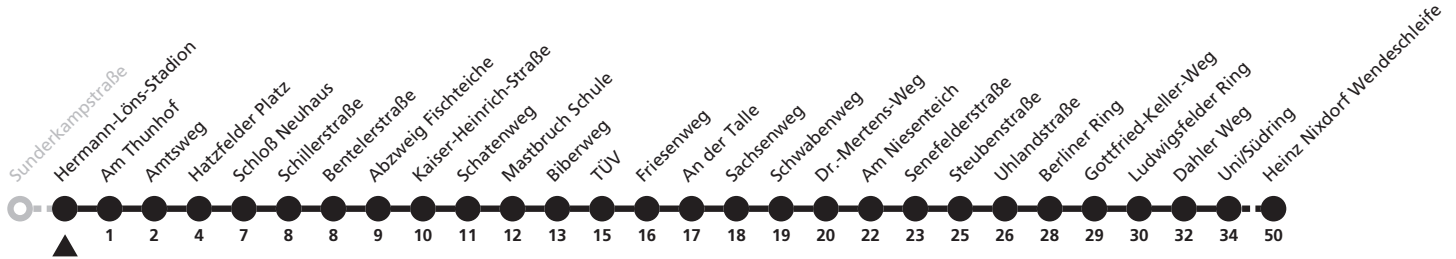
P = weiter bis HN Parkplatz

58

H Hermann-Löns-Stadion
→ Heinz Nixdorf Wendeschleife



Reisezeit in Minuten



Fahrten ohne Weghinweis verkehren auf Hauptweg. Außerhalb der Hauptverkehrszeit bestehen z.T. kürzere Reisezeiten.

Gültig ab 13.10.2019

Uhr	Montag - Freitag	Samstag	Uhr
6	26 ^P 54 ^P		6
7	21 54	54	7
8	24 54	54	8
9	24 54	24 54	9
10	24 54	24 54	10
11	24 54	24 54	11
12	24 54	24 54	12
13	24 54	24 54	13
14	24 54	24 54	14
15	24 54	24 54	15
16	24 54	24	16
17	24 54		17
18	54		18

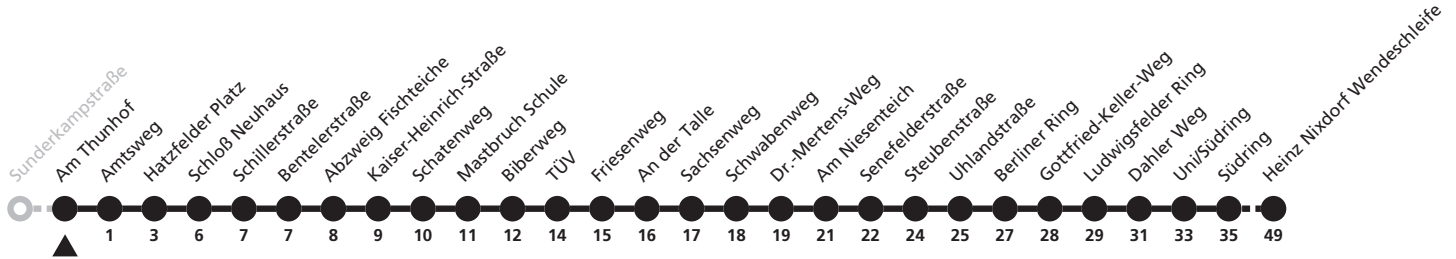
P = weiter bis HN Parkplatz

58

Ⓜ Am Thunhof → Heinz Nixdorf Wendeschleife



Reisezeit in Minuten



Fahrten ohne Weghinweis verkehren auf Hauptweg. Außerhalb der Hauptverkehrszeit bestehen z.T. kürzere Reisezeiten.

Gültig ab 13.10.2019

Uhr	Montag - Freitag	Samstag	Uhr
6	27 ^P 55 ^P		6
7	22 55	55	7
8	25 55	55	8
9	25 55	25 55	9
10	25 55	25 55	10
11	25 55	25 55	11
12	25 55	25 55	12
13	25 55	25 55	13
14	25 55	25 55	14
15	25 55	25 55	15
16	25 55	25	16
17	25 55		17
18	55		18

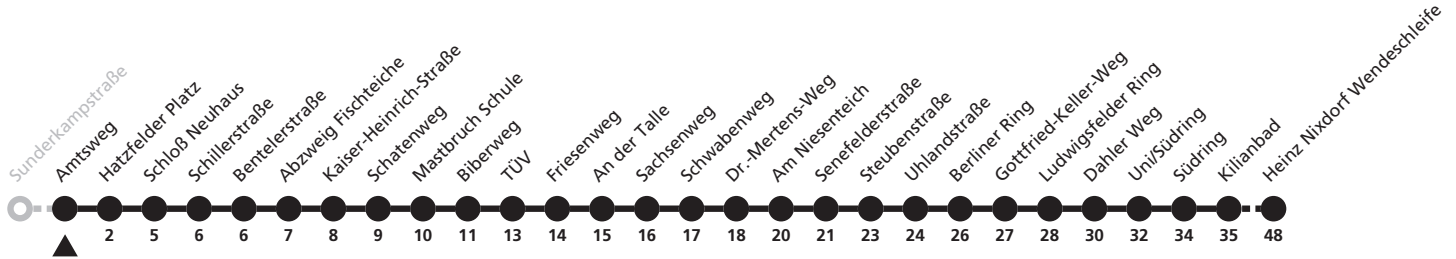
P = weiter bis HN Parkplatz

58

Ⓜ Amtsweg ➔ Heinz Nixdorf Wendeschleife



Reisezeit in Minuten



Fahrten ohne Weghinweis verkehren auf Hauptweg. Außerhalb der Hauptverkehrszeit bestehen z.T. kürzere Reisezeiten.

Gültig ab 13.10.2019

Uhr	Montag - Freitag	Samstag	Uhr
6	28 ^P 56 ^P		6
7	24 56	56	7
8	26 56	56	8
9	26 56	26 56	9
10	26 56	26 56	10
11	26 56	26 56	11
12	26 56	26 56	12
13	26 56	26 56	13
14	26 56	26 56	14
15	26 56	26 56	15
16	26 56	26	16
17	26 56		17
18	56		18

P = weiter bis HN Parkplatz

58

H Hatzfelder Platz
➔ Heinz Nixdorf Wendeschleife



Reisezeit in Minuten



Fahrten ohne Weghinweis verkehren auf Hauptweg. Außerhalb der Hauptverkehrszeit bestehen z.T. kürzere Reisezeiten.

Gültig ab 13.10.2019

Uhr	Montag - Freitag	Samstag	Uhr
6	30 ^P 58 ^P		6
7	26 58	58	7
8	28 58	58	8
9	28 58	28 58	9
10	28 58	28 58	10
11	28 58	28 58	11
12	28 58	28 58	12
13	28 58	28 58	13
14	28 58	28 58	14
15	28 58	28 58	15
16	28 58	28	16
17	28 58		17
18	58		18

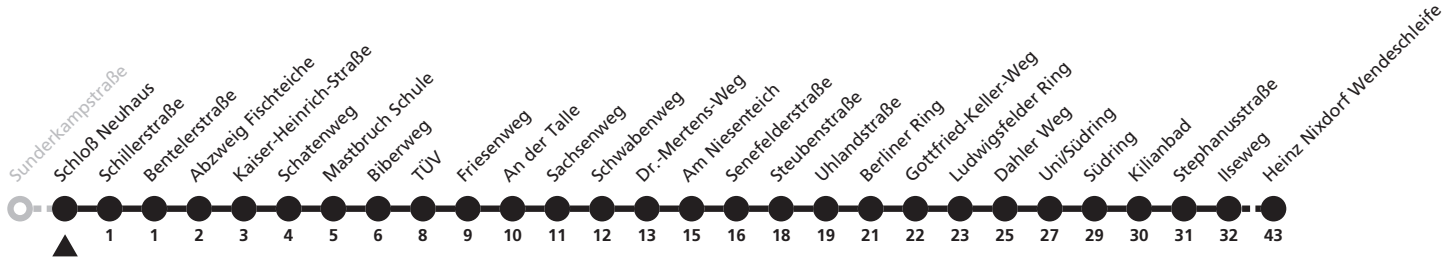
P = weiter bis HN Parkplatz

58

Ⓜ Schloß Neuhaus → Heinz Nixdorf Wendeschleife



Reisezeit in Minuten



Fahrten ohne Weghinweis verkehren auf Hauptweg. Außerhalb der Hauptverkehrszeit bestehen z.T. kürzere Reisezeiten.

Gültig ab 13.10.2019

Uhr	Montag - Freitag	Samstag	Uhr
5	08 ^P		5
6	01 ^P 31 ^P		6
7	01 ^P 31		7
8	01 31	01	8
9	01 31	01 31	9
10	01 31	01 31	10
11	01 31	01 31	11
12	01 31	01 31	12
13	01 31	01 31	13
14	01 31	01 31	14
15	01 31	01 31	15
16	01 31	01 31	16
17	01 31		17
18	01		18
19	01		19

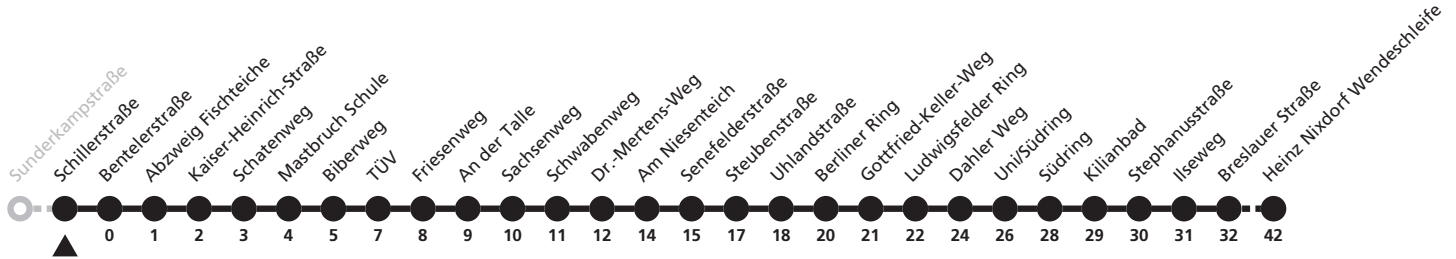
P = weiter bis HN Parkplatz

58

Schillerstraße → Heinz Nixdorf Wendeschleife



Reisezeit in Minuten



Fahrten ohne Weghinweis verkehren auf Hauptweg. Außerhalb der Hauptverkehrszeit bestehen z.T. kürzere Reisezeiten.

Gültig ab 13.10.2019

Uhr	Montag - Freitag	Samstag	Uhr
5	09 ^P		5
6	02 ^P 32 ^P		6
7	02 ^P 32		7
8	02 32	02	8
9	02 32	02 32	9
10	02 32	02 32	10
11	02 32	02 32	11
12	02 32	02 32	12
13	02 32	02 32	13
14	02 32	02 32	14
15	02 32	02 32	15
16	02 32	02 32	16
17	02 32		17
18	02		18
19	02		19

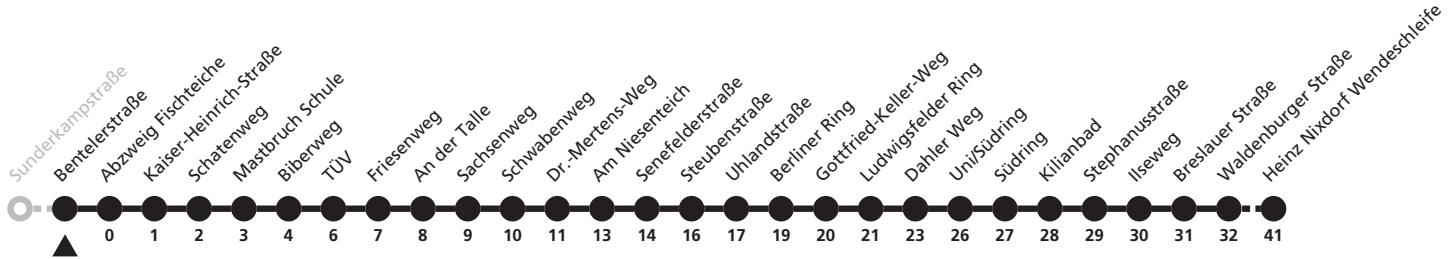
P = weiter bis HN Parkplatz

58

H Bentelerstraße
➔ Heinz Nixdorf Wendeschleife



Reisezeit in Minuten



Fahrten ohne Weghinweis verkehren auf Hauptweg. Außerhalb der Hauptverkehrszeit bestehen z.T. kürzere Reisezeiten.

Gültig ab 13.10.2019

Uhr	Montag - Freitag	Samstag	Uhr
5	09 ^P		5
6	02 ^P 32 ^P		6
7	02 ^P 32		7
8	02 32	02	8
9	02 32	02 32	9
10	02 32	02 32	10
11	02 32	02 32	11
12	02 32	02 32	12
13	02 32	02 32	13
14	02 32	02 32	14
15	02 32	02 32	15
16	02 32	02 32	16
17	02 32		17
18	02		18
19	02		19

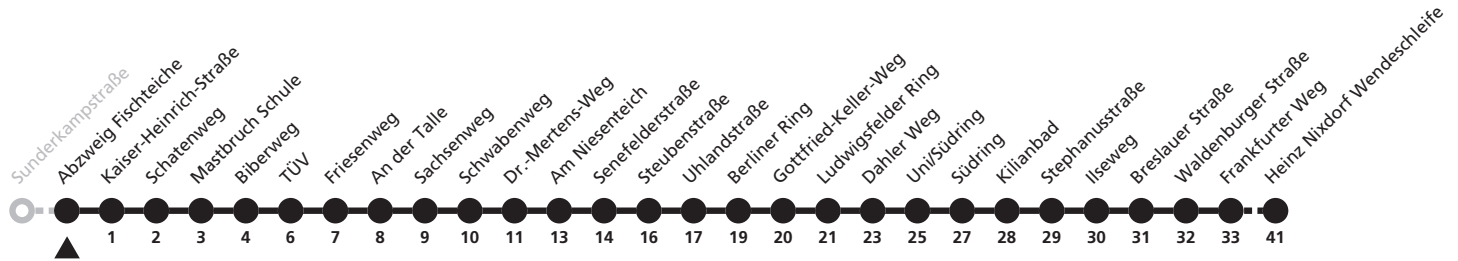
P = weiter bis HN Parkplatz

58

Ⓜ Abzweig Fischteiche → Heinz Nixdorf Wendeschleife



Reisezeit in Minuten



Fahrten ohne Weghinweis verkehren auf Hauptweg. Außerhalb der Hauptverkehrszeit bestehen z.T. kürzere Reisezeiten.

Gültig ab 13.10.2019

Uhr	Montag - Freitag	Samstag	Uhr
5	10 ^P		5
6	03 ^P 33 ^P		6
7	03 ^P 33		7
8	03 33	03	8
9	03 33	03 33	9
10	03 33	03 33	10
11	03 33	03 33	11
12	03 33	03 33	12
13	03 33	03 33	13
14	03 33	03 33	14
15	03 33	03 33	15
16	03 33	03 33	16
17	03 33		17
18	03		18
19	03		19

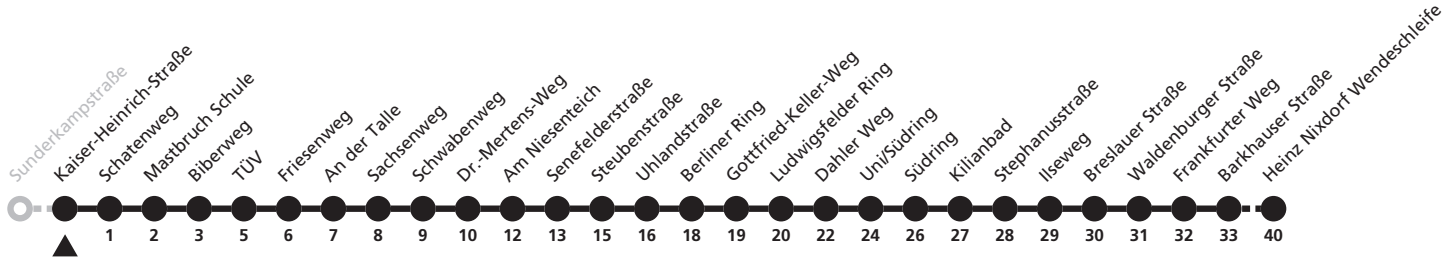
P = weiter bis HN Parkplatz

58

Ⓜ Kaiser-Heinrich-Straße ➔ Heinz Nixdorf Wendeschleife



Reisezeit in Minuten



Fahrten ohne Weghinweis verkehren auf Hauptweg. Außerhalb der Hauptverkehrszeit bestehen z.T. kürzere Reisezeiten.

Gültig ab 13.10.2019

Uhr	Montag - Freitag	Samstag	Uhr
5	11 ^P		5
6	04 ^P 34 ^P		6
7	04 ^P 34		7
8	04 34	04	8
9	04 34	04 34	9
10	04 34	04 34	10
11	04 34	04 34	11
12	04 34	04 34	12
13	04 34	04 34	13
14	04 34	04 34	14
15	04 34	04 34	15
16	04 34	04 34	16
17	04 34		17
18	04		18
19	04		19

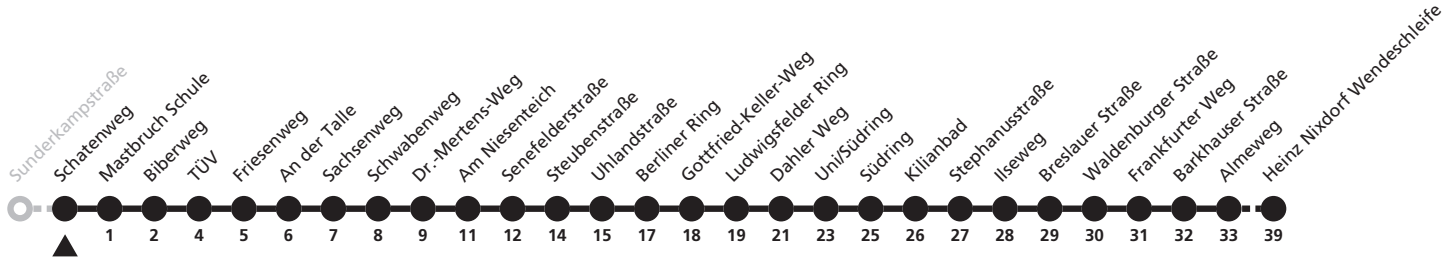
P = weiter bis HN Parkplatz

58

Ⓜ Schattenweg ➔ Heinz Nixdorf Wendeschleife



Reisezeit in Minuten



Fahrten ohne Weghinweis verkehren auf Hauptweg. Außerhalb der Hauptverkehrszeit bestehen z.T. kürzere Reisezeiten.

Gültig ab 13.10.2019

Uhr	Montag - Freitag	Samstag	Uhr
5	12 ^P		5
6	05 ^P 35 ^P		6
7	05 ^P 35		7
8	05 35	05	8
9	05 35	05 35	9
10	05 35	05 35	10
11	05 35	05 35	11
12	05 35	05 35	12
13	05 35	05 35	13
14	05 35	05 35	14
15	05 35	05 35	15
16	05 35	05 35	16
17	05 35		17
18	05		18
19	05		19

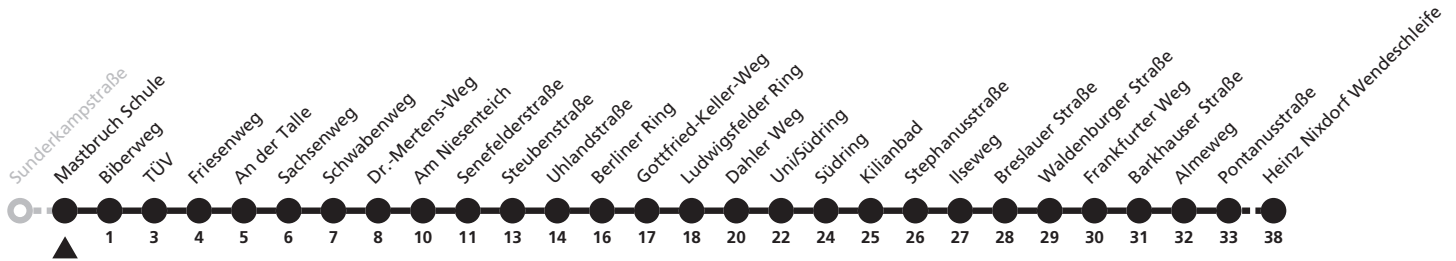
P = weiter bis HN Parkplatz

58

Mastbruch Schule → Heinz Nixdorf Wendeschleife



Reisezeit in Minuten



Fahrten ohne Weghinweis verkehren auf Hauptweg. Außerhalb der Hauptverkehrszeit bestehen z.T. kürzere Reisezeiten.

Gültig ab 13.10.2019

Uhr	Montag - Freitag	Samstag	Uhr
5	13 ^P		5
6	06 ^P 36 ^P		6
7	06 ^P 36		7
8	06 36	06	8
9	06 36	06 36	9
10	06 36	06 36	10
11	06 36	06 36	11
12	06 36	06 36	12
13	06 36	06 36	13
14	06 36	06 36	14
15	06 36	06 36	15
16	06 36	06 36	16
17	06 36		17
18	06		18
19	06		19

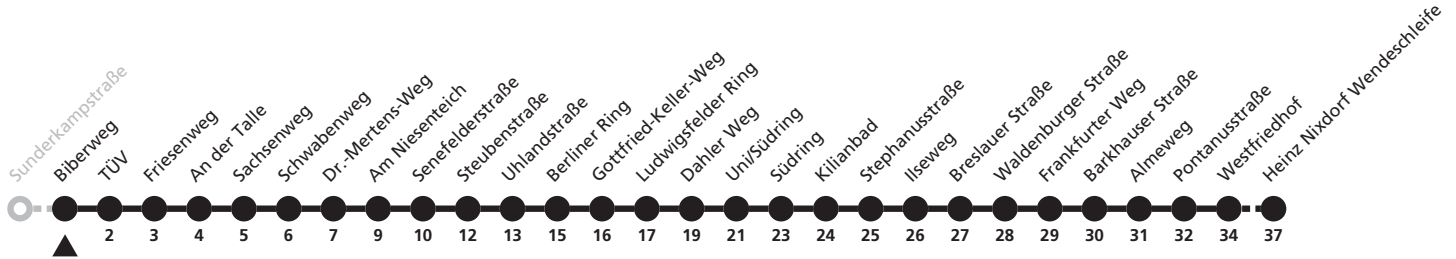
P = weiter bis HN Parkplatz

58

H Biberweg
➔ Heinz Nixdorf Wendeschleife



Reisezeit in Minuten



Fahrten ohne Weghinweis verkehren auf Hauptweg. Außerhalb der Hauptverkehrszeit bestehen z.T. kürzere Reisezeiten.

Gültig ab 13.10.2019

Uhr	Montag - Freitag	Samstag	Uhr
5	14 ^P		5
6	07 ^P 37 ^P		6
7	07 ^P 37		7
8	07 37	07	8
9	07 37	07 37	9
10	07 37	07 37	10
11	07 37	07 37	11
12	07 37	07 37	12
13	07 37	07 37	13
14	07 37	07 37	14
15	07 37	07 37	15
16	07 37	07 37	16
17	07 37		17
18	07		18
19	07		19

P = weiter bis HN Parkplatz

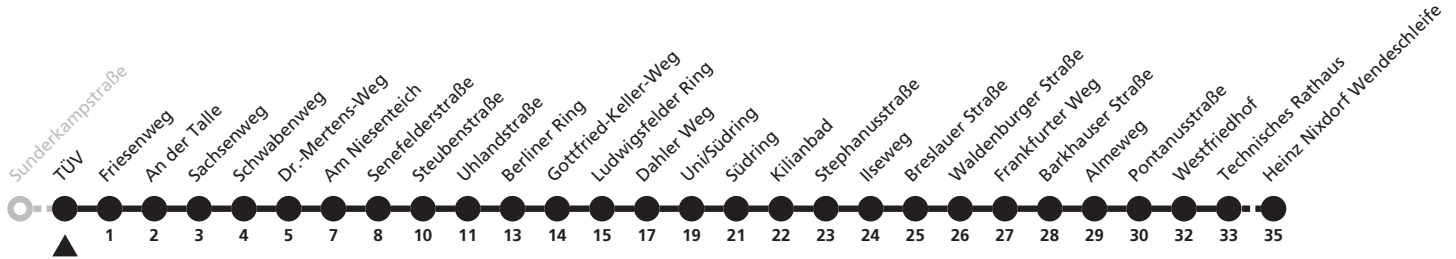
58

Ⓜ TÜV

➔ Heinz Nixdorf Wendeschleife



Reisezeit in Minuten



Fahrten ohne Weghinweis verkehren auf Hauptweg. Außerhalb der Hauptverkehrszeit bestehen z.T. kürzere Reisezeiten.

Gültig ab 13.10.2019

Uhr	Montag - Freitag	Samstag	Uhr
5	16 ^P		5
6	09 ^P 39 ^P		6
7	09 ^P 39		7
8	09 39	09	8
9	09 39	09 39	9
10	09 39	09 39	10
11	09 39	09 39	11
12	09 39	09 39	12
13	09 39	09 39	13
14	09 39	09 39	14
15	09 39	09 39	15
16	09 39	09 39	16
17	09 39		17
18	09		18
19	09		19

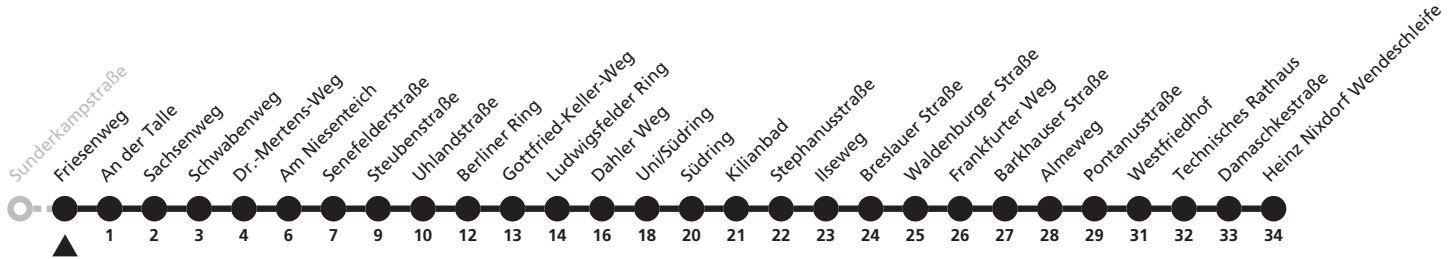
P = weiter bis HN Parkplatz

58

Ⓜ Friesenweg ➔ Heinz Nixdorf Wendeschleife



Reisezeit in Minuten



Fahrten ohne Weghinweis verkehren auf Hauptweg. Außerhalb der Hauptverkehrszeit bestehen z.T. kürzere Reisezeiten.

Gültig ab 13.10.2019

Uhr	Montag - Freitag	Samstag	Uhr
5	17 ^P		5
6	10 ^P 40 ^P		6
7	10 ^P 40		7
8	10 40	10	8
9	10 40	10 40	9
10	10 40	10 40	10
11	10 40	10 40	11
12	10 40	10 40	12
13	10 40	10 40	13
14	10 40	10 40	14
15	10 40	10 40	15
16	10 40	10 40	16
17	10 40		17
18	10		18
19	10		19

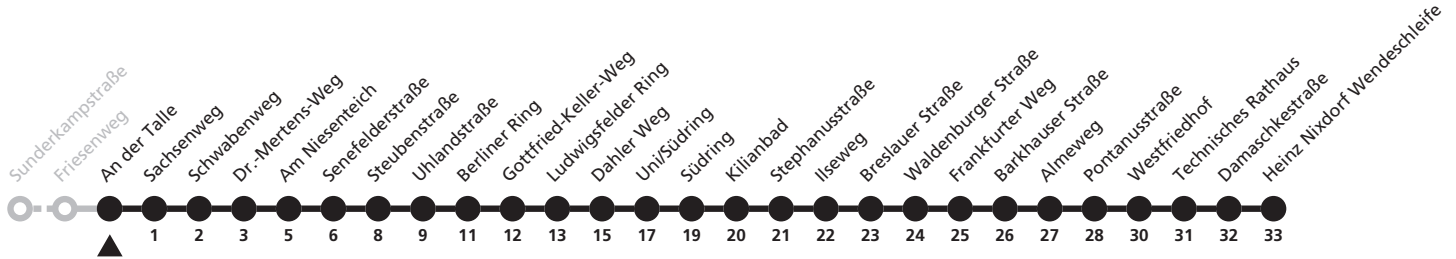
P = weiter bis HN Parkplatz

58

Ⓜ An der Talle ➔ Heinz Nixdorf Wendeschleife



Reisezeit in Minuten



Fahrten ohne Weghinweis verkehren auf Hauptweg. Außerhalb der Hauptverkehrszeit bestehen z.T. kürzere Reisezeiten.

Gültig ab 13.10.2019

Uhr	Montag - Freitag	Samstag	Uhr
5	18 ^P		5
6	11 ^P 41 ^P		6
7	11 ^P 41		7
8	11 41	11	8
9	11 41	11 41	9
10	11 41	11 41	10
11	11 41	11 41	11
12	11 41	11 41	12
13	11 41	11 41	13
14	11 41	11 41	14
15	11 41	11 41	15
16	11 41	11 41	16
17	11 41		17
18	11		18
19	11		19

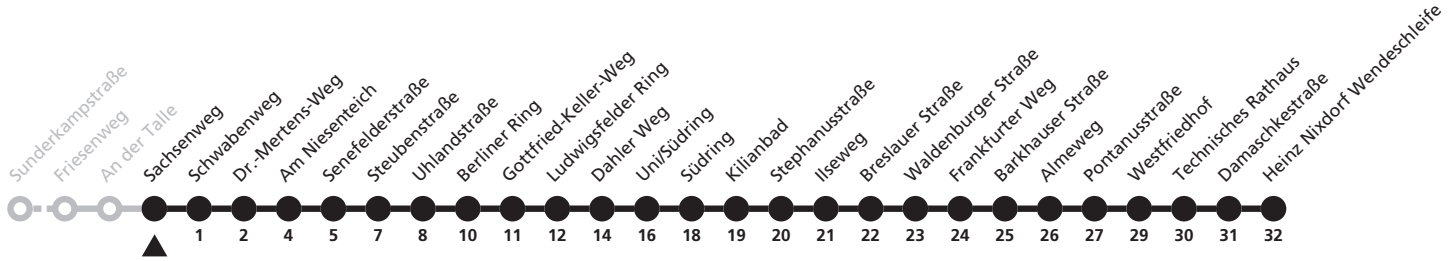
P = weiter bis HN Parkplatz

58

Ⓜ Sachsenweg ➔ Heinz Nixdorf Wendeschleife



Reisezeit in Minuten



Fahrten ohne Weghinweis verkehren auf Hauptweg. Außerhalb der Hauptverkehrszeit bestehen z.T. kürzere Reisezeiten.

Gültig ab 13.10.2019

Uhr	Montag - Freitag	Samstag	Uhr
5	19 ^P		5
6	12 ^P 42 ^P		6
7	12 ^P 42		7
8	12 42	12	8
9	12 42	12 42	9
10	12 42	12 42	10
11	12 42	12 42	11
12	12 42	12 42	12
13	12 42	12 42	13
14	12 42	12 42	14
15	12 42	12 42	15
16	12 42	12 42	16
17	12 42		17
18	12		18
19	12		19

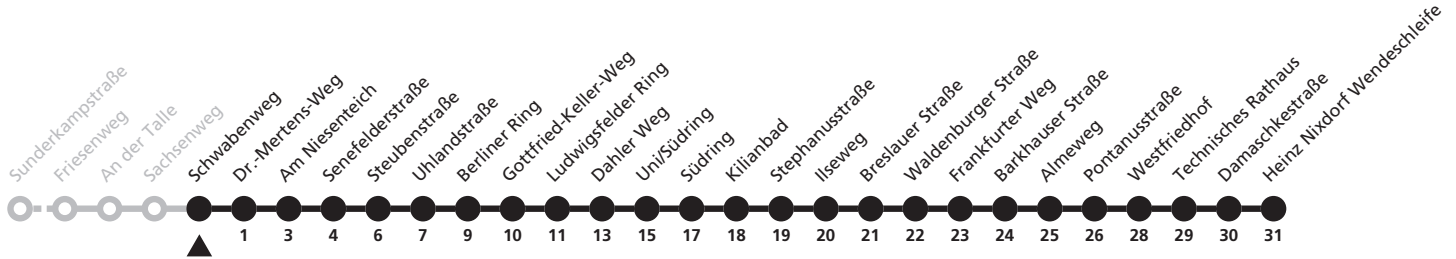
P = weiter bis HN Parkplatz

58

Ⓜ Schwabenweg ➔ Heinz Nixdorf Wendeschleife



Reisezeit in Minuten



Fahrten ohne Weghinweis verkehren auf Hauptweg. Außerhalb der Hauptverkehrszeit bestehen z.T. kürzere Reisezeiten.

Gültig ab 13.10.2019

Uhr	Montag - Freitag	Samstag	Uhr
5	20 ^P		5
6	13 ^P 43 ^P		6
7	13 ^P 43		7
8	13 43	13	8
9	13 43	13 43	9
10	13 43	13 43	10
11	13 43	13 43	11
12	13 43	13 43	12
13	13 43	13 43	13
14	13 43	13 43	14
15	13 43	13 43	15
16	13 43	13 43	16
17	13 43		17
18	13		18
19	13		19

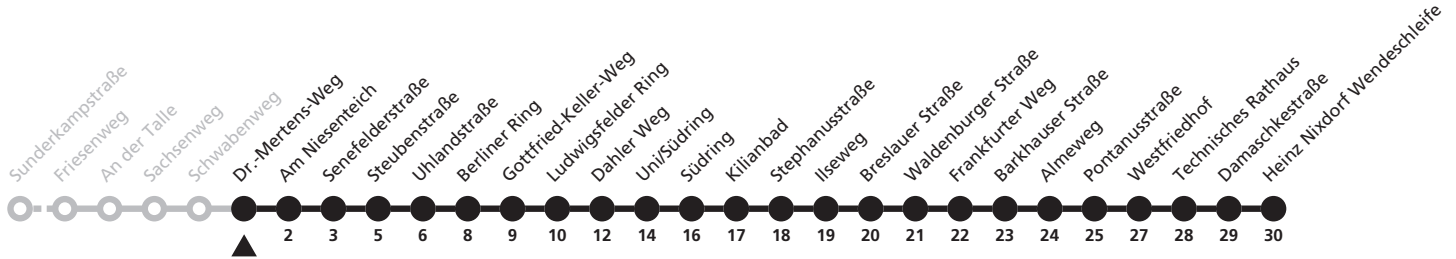
P = weiter bis HN Parkplatz

58

Dr.-Mertens-Weg **→ Heinz Nixdorf Wendeschleife**



Reisezeit in Minuten



Fahrten ohne Weghinweis verkehren auf Hauptweg. Außerhalb der Hauptverkehrszeit bestehen z.T. kürzere Reisezeiten.

Gültig ab 13.10.2019

Uhr	Montag - Freitag	Samstag	Uhr
5	21 ^P		5
6	14 ^P 44 ^P		6
7	14 ^P 44		7
8	14 44	14	8
9	14 44	14 44	9
10	14 44	14 44	10
11	14 44	14 44	11
12	14 44	14 44	12
13	14 44	14 44	13
14	14 44	14 44	14
15	14 44	14 44	15
16	14 44	14 44	16
17	14 44		17
18	14		18
19	14		19

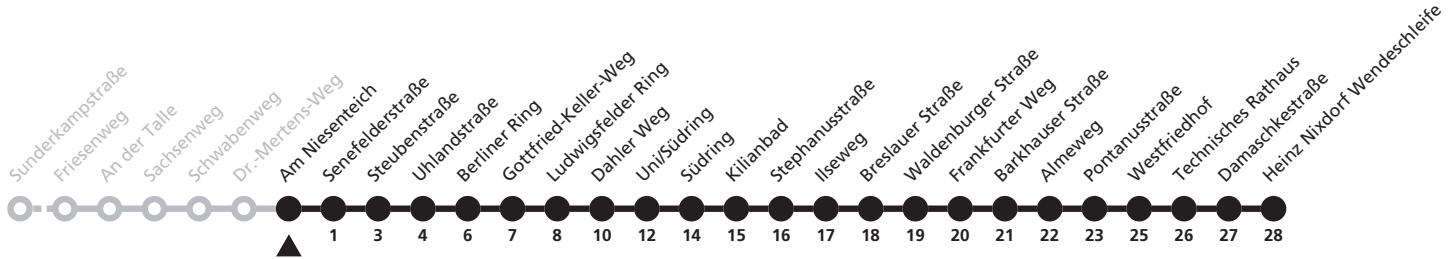
P = weiter bis HN Parkplatz

58

Ⓜ Am Niesenteich → Heinz Nixdorf Wendeschleife



Reisezeit in Minuten



Fahrten ohne Weghinweis verkehren auf Hauptweg. Außerhalb der Hauptverkehrszeit bestehen z.T. kürzere Reisezeiten.

Gültig ab 13.10.2019

Uhr	Montag - Freitag	Samstag	Uhr
5	22 ^P		5
6	16 ^P 46 ^P		6
7	16 ^P 46		7
8	16 46	16	8
9	16 46	16 46	9
10	16 46	16 46	10
11	16 46	16 46	11
12	16 46	16 46	12
13	16 46	16 46	13
14	16 46	16 46	14
15	16 46	16 46	15
16	16 46	16 46	16
17	16 46		17
18	16		18
19	16		19

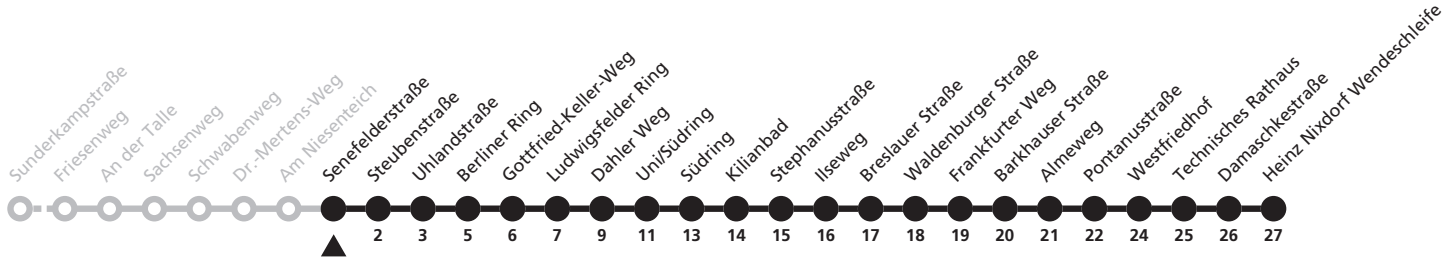
P = weiter bis HN Parkplatz

58

Senefelderstraße → Heinz Nixdorf Wendeschleife



Reisezeit in Minuten



Fahrten ohne Weghinweis verkehren auf Hauptweg. Außerhalb der Hauptverkehrszeit bestehen z.T. kürzere Reisezeiten.

Gültig ab 13.10.2019

Uhr	Montag - Freitag	Samstag	Uhr
5	23 ^P		5
6	17 ^P 47 ^P		6
7	17 ^P 47		7
8	17 47	17	8
9	17 47	17 47	9
10	17 47	17 47	10
11	17 47	17 47	11
12	17 47	17 47	12
13	17 47	17 47	13
14	17 47	17 47	14
15	17 47	17 47	15
16	17 47	17 47	16
17	17 47		17
18	17		18
19	17		19

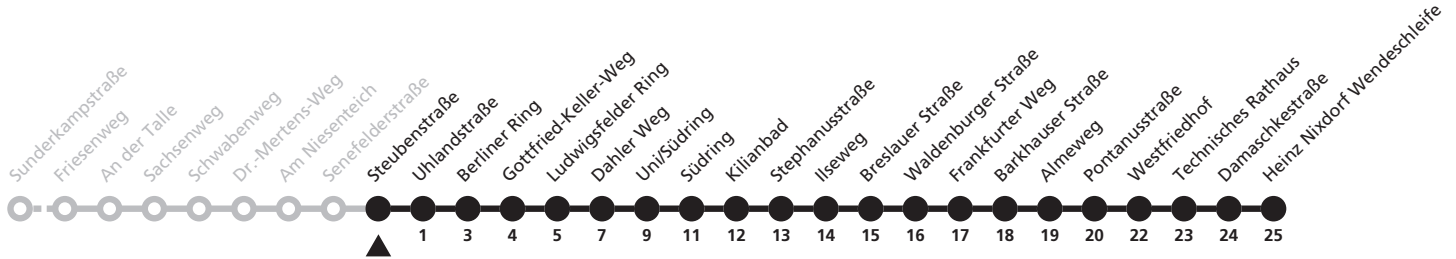
P = weiter bis HN Parkplatz

58

Ⓜ Steubenstraße → Heinz Nixdorf Wendeschleife



Reisezeit in Minuten



Fahrten ohne Weghinweis verkehren auf Hauptweg. Außerhalb der Hauptverkehrszeit bestehen z.T. kürzere Reisezeiten.

Gültig ab 13.10.2019

Uhr	Montag - Freitag	Samstag	Uhr
5	24 ^P		5
6	19 ^P 49 ^P		6
7	19 ^P 49		7
8	19 49	19	8
9	19 49	19 49	9
10	19 49	19 49	10
11	19 49	19 49	11
12	19 49	19 49	12
13	19 49	19 49	13
14	19 49	19 49	14
15	19 49	19 49	15
16	19 49	19 49	16
17	19 49		17
18	19		18
19	19		19

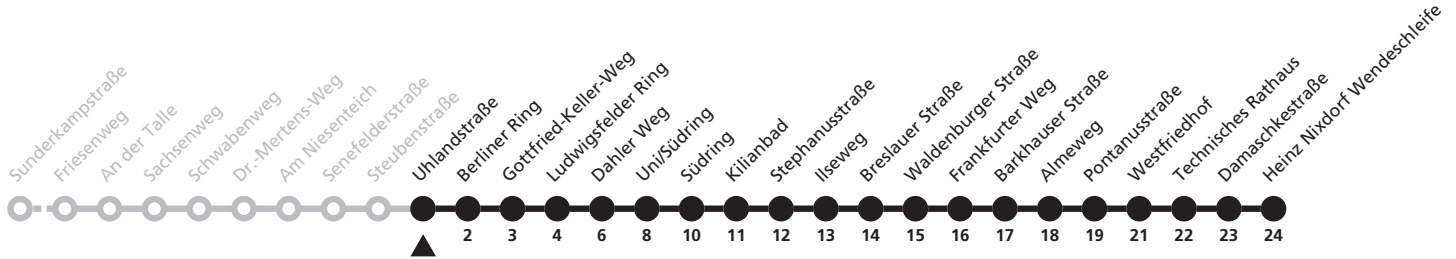
P = weiter bis HN Parkplatz

58

Ⓜ Uhlandstraße → Heinz Nixdorf Wendeschleife



Reisezeit in Minuten



Fahrten ohne Weghinweis verkehren auf Hauptweg. Außerhalb der Hauptverkehrszeit bestehen z.T. kürzere Reisezeiten.

Gültig ab 13.10.2019

Uhr	Montag - Freitag	Samstag	Uhr
5	24 ^P		5
6	20 ^P 50 ^P		6
7	20 ^P 50		7
8	20 50	20	8
9	20 50	20 50	9
10	20 50	20 50	10
11	20 50	20 50	11
12	20 50	20 50	12
13	20 50	20 50	13
14	20 50	20 50	14
15	20 50	20 50	15
16	20 50	20 50	16
17	20 50		17
18	20		18
19	20		19

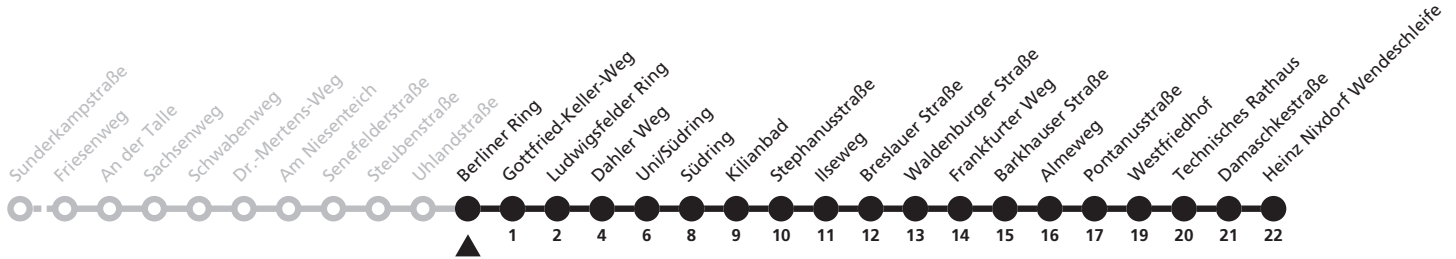
P = weiter bis HN Parkplatz

58

Ⓜ Berliner Ring
➔ Heinz Nixdorf Wendeschleife



Reisezeit in Minuten



Fahrten ohne Weghinweis verkehren auf Hauptweg. Außerhalb der Hauptverkehrszeit bestehen z.T. kürzere Reisezeiten.

Gültig ab 13.10.2019

Uhr	Montag - Freitag	Samstag	Uhr
5	25 ^P		5
6	22 ^P 52 ^P		6
7	22 ^P 52		7
8	22 52	22	8
9	22 52	22 52	9
10	22 52	22 52	10
11	22 52	22 52	11
12	22 52	22 52	12
13	22 52	22 52	13
14	22 52	22 52	14
15	22 52	22 52	15
16	22 52	22 52	16
17	22 52		17
18	22		18
19	22		19

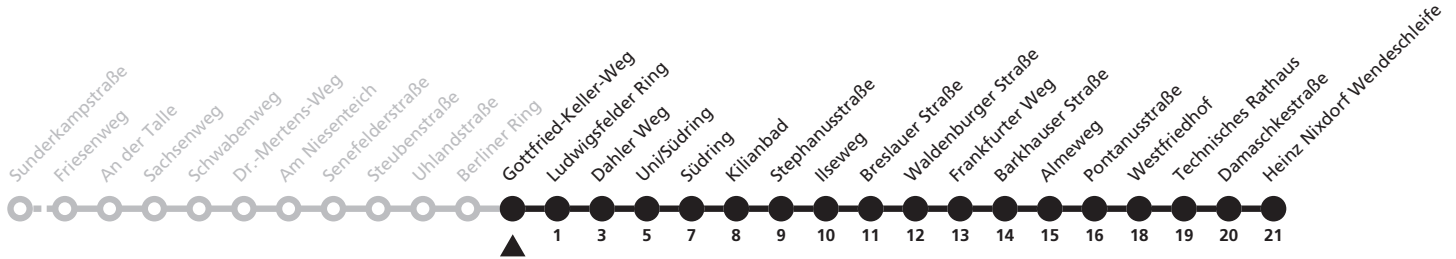
P = weiter bis HN Parkplatz

58

Ⓜ Gottfried-Keller-Weg ➔ Heinz Nixdorf Wendeschleife



Reisezeit in Minuten



Fahrten ohne Weghinweis verkehren auf Hauptweg. Außerhalb der Hauptverkehrszeit bestehen z.T. kürzere Reisezeiten.

Gültig ab 13.10.2019

Uhr	Montag - Freitag	Samstag	Uhr
5	26 ^P		5
6	23 ^P 53 ^P		6
7	23 ^P 53		7
8	23 53	23	8
9	23 53	23 53	9
10	23 53	23 53	10
11	23 53	23 53	11
12	23 53	23 53	12
13	23 53	23 53	13
14	23 53	23 53	14
15	23 53	23 53	15
16	23 53	23 53	16
17	23 53		17
18	23		18
19	23		19

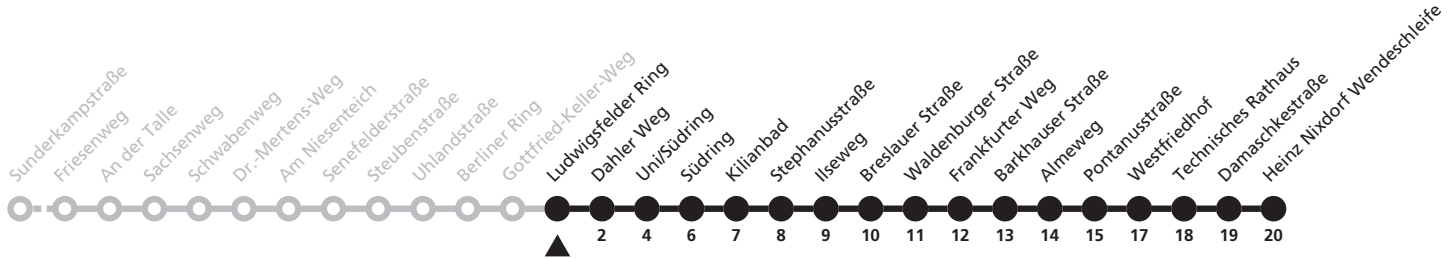
P = weiter bis HN Parkplatz

58

Ⓜ Ludwigsfelder Ring ➔ Heinz Nixdorf Wendeschleife



Reisezeit in Minuten



Fahrten ohne Weghinweis verkehren auf Hauptweg. Außerhalb der Hauptverkehrszeit bestehen z.T. kürzere Reisezeiten.

Gültig ab 13.10.2019

Uhr	Montag - Freitag	Samstag	Uhr
5	27 ^P		5
6	24 ^P 54 ^P		6
7	24 ^P 54		7
8	24 54	24	8
9	24 54	24 54	9
10	24 54	24 54	10
11	24 54	24 54	11
12	24 54	24 54	12
13	24 54	24 54	13
14	24 54	24 54	14
15	24 54	24 54	15
16	24 54	24 54	16
17	24 54		17
18	24		18
19	24		19

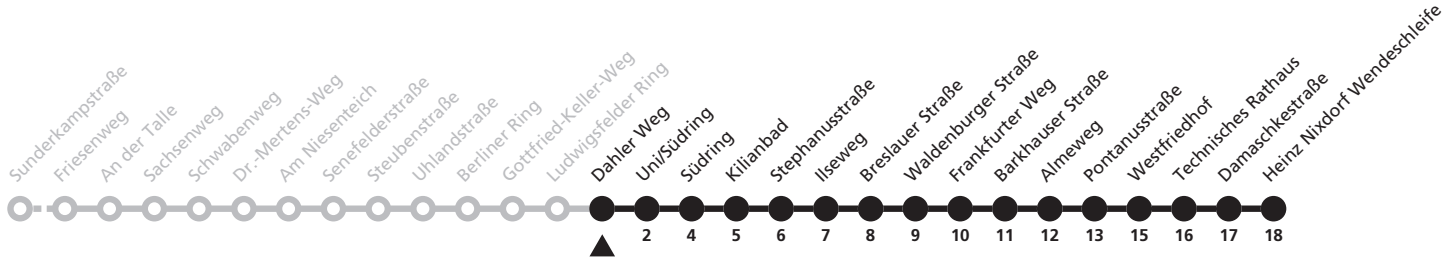
P = weiter bis HN Parkplatz

58

Ⓜ Dahler Weg ➔ Heinz Nixdorf Wendeschleife



Reisezeit in Minuten



Fahrten ohne Weghinweis verkehren auf Hauptweg. Außerhalb der Hauptverkehrszeit bestehen z.T. kürzere Reisezeiten.

Gültig ab 13.10.2019

Uhr	Montag - Freitag	Samstag	Uhr
5	29 ^P		5
6	26 ^P 56 ^P		6
7	26 ^P 56		7
8	26 56	26	8
9	26 56	26 56	9
10	26 56	26 56	10
11	26 56	26 56	11
12	26 56	26 56	12
13	26 56	26 56	13
14	26 56	26 56	14
15	26 56	26 56	15
16	26 56	26 56	16
17	26 56		17
18	26		18
19	26		19

P = weiter bis HN Parkplatz

58

Ⓜ Uni/Südring → Heinz Nixdorf Wendeschleife



Reisezeit in Minuten



Fahrten ohne Weghinweis verkehren auf Hauptweg. Außerhalb der Hauptverkehrszeit bestehen z.T. kürzere Reisezeiten.

Gültig ab 13.10.2019

Uhr	Montag - Freitag	Samstag	Uhr
5	31 ^P		5
6	28 ^P 58 ^P		6
7	28 ^P 58		7
8	28 58	28	8
9	28 58	28 58	9
10	28 58	28 58	10
11	28 58	28 58	11
12	28 58	28 58	12
13	28 58	28 58	13
14	28 58	28 58	14
15	28 58	28 58	15
16	28 58	28 58	16
17	28 58		17
18	28 58 ^V		18
19	28 58 ^V		19
20	28 ^V		20

P = weiter bis HN Parkplatz V = nur Montag bis Donnerstag, nur in der Vorlesungszeit der Universität Paderborn

58

Ⓜ Südring
➔ Heinz Nixdorf Wendeschleife



Reisezeit in Minuten



Fahrten ohne Weghinweis verkehren auf Hauptweg. Außerhalb der Hauptverkehrszeit bestehen z.T. kürzere Reisezeiten.

Gültig ab 13.10.2019

Uhr	Montag - Freitag	Samstag	Uhr
5	32 ^P		5
6	30 ^P		6
7	00 ^P 30 ^P		7
8	00 30	30	8
9	00 30	30	9
10	00 30	00 30	10
11	00 30	00 30	11
12	00 30	00 30	12
13	00 30	00 30	13
14	00 30	00 30	14
15	00 30	00 30	15
16	00 30	00 30	16
17	00 30	00	17
18	00 30		18
19	00 ^V 30		19
20	00 ^V 30 ^V		20

P = weiter bis HN Parkplatz V = nur Montag bis Donnerstag, nur in der Vorlesungszeit der Universität Paderborn

58

Ⓜ Kilianbad
➔ Heinz Nixdorf Wendeschleife



Reisezeit in Minuten



Fahrten ohne Weghinweis verkehren auf Hauptweg. Außerhalb der Hauptverkehrszeit bestehen z.T. kürzere Reisezeiten.

Gültig ab 13.10.2019

Uhr	Montag - Freitag	Samstag	Uhr
5	33 ^P		5
6	31 ^P		6
7	01 ^P 31 ^P		7
8	01 31	31	8
9	01 31	31	9
10	01 31	01 31	10
11	01 31	01 31	11
12	01 31	01 31	12
13	01 31	01 31	13
14	01 31	01 31	14
15	01 31	01 31	15
16	01 31	01 31	16
17	01 31	01	17
18	01 31		18
19	01 ^V 31		19
20	01 ^V 31 ^V		20

P = weiter bis HN Parkplatz V = nur Montag bis Donnerstag, nur in der Vorlesungszeit der Universität Paderborn

58

Ⓜ Stephanusstraße → Heinz Nixdorf Wendeschleife



Reisezeit in Minuten



Fahrten ohne Weghinweis verkehren auf Hauptweg. Außerhalb der Hauptverkehrszeit bestehen z.T. kürzere Reisezeiten.

Gültig ab 13.10.2019

Uhr	Montag - Freitag	Samstag	Uhr
5	34 ^P		5
6	32 ^P		6
7	02 ^P 32 ^P		7
8	02 32	32	8
9	02 32	32	9
10	02 32	02 32	10
11	02 32	02 32	11
12	02 32	02 32	12
13	02 32	02 32	13
14	02 32	02 32	14
15	02 32	02 32	15
16	02 32	02 32	16
17	02 32	02	17
18	02 32		18
19	02 ^V 32		19
20	02 ^V 32 ^V		20

P = weiter bis HN Parkplatz V = nur Montag bis Donnerstag, nur in der Vorlesungszeit der Universität Paderborn

58

H Ilseweg
→ Heinz Nixdorf Wendeschleife



Reisezeit in Minuten



Fahrten ohne Weghinweis verkehren auf Hauptweg. Außerhalb der Hauptverkehrszeit bestehen z.T. kürzere Reisezeiten.

Gültig ab 13.10.2019

Uhr	Montag - Freitag	Samstag	Uhr
5	35 ^P		5
6	33 ^P		6
7	03 ^P 33 ^P		7
8	03 33	33	8
9	03 33	33	9
10	03 33	03 33	10
11	03 33	03 33	11
12	03 33	03 33	12
13	03 33	03 33	13
14	03 33	03 33	14
15	03 33	03 33	15
16	03 33	03 33	16
17	03 33	03	17
18	03 33		18
19	03 ^V 33		19
20	03 ^V 33 ^V		20

P = weiter bis HN Parkplatz V = nur Montag bis Donnerstag, nur in der Vorlesungszeit der Universität Paderborn

58

H Breslauer Straße
 → Heinz Nixdorf Wendeschleife



Reisezeit in Minuten



Fahrten ohne Weghinweis verkehren auf Hauptweg. Außerhalb der Hauptverkehrszeit bestehen z.T. kürzere Reisezeiten.

Gültig ab 13.10.2019

Uhr	Montag - Freitag	Samstag	Uhr
5	36 ^P		5
6	34 ^P		6
7	04 ^P 34 ^P		7
8	04 34	34	8
9	04 34	34	9
10	04 34	04 34	10
11	04 34	04 34	11
12	04 34	04 34	12
13	04 34	04 34	13
14	04 34	04 34	14
15	04 34	04 34	15
16	04 34	04 34	16
17	04 34	04	17
18	04 34		18
19	04 ^V 34		19
20	04 ^V 34 ^V		20

P = weiter bis HN Parkplatz V = nur Montag bis Donnerstag, nur in der Vorlesungszeit der Universität Paderborn

58

Ⓜ Waldenburger Straße
➔ Heinz Nixdorf Wendeschleife



Reisezeit in Minuten



Fahrten ohne Weghinweis verkehren auf Hauptweg. Außerhalb der Hauptverkehrszeit bestehen z.T. kürzere Reisezeiten.

Gültig ab 13.10.2019

Uhr	Montag - Freitag	Samstag	Uhr
5	37 ^P		5
6	35 ^P		6
7	05 ^P 35 ^P		7
8	05 35	35	8
9	05 35	35	9
10	05 35	05 35	10
11	05 35	05 35	11
12	05 35	05 35	12
13	05 35	05 35	13
14	05 35	05 35	14
15	05 35	05 35	15
16	05 35	05 35	16
17	05 35	05	17
18	05 35		18
19	05 ^V 35		19
20	05 ^V 35 ^V		20

P = weiter bis HN Parkplatz V = nur Montag bis Donnerstag, nur in der Vorlesungszeit der Universität Paderborn

58

Ⓜ Frankfurter Weg ➔ Heinz Nixdorf Wendeschleife



Reisezeit in Minuten



Fahrten ohne Weghinweis verkehren auf Hauptweg. Außerhalb der Hauptverkehrszeit bestehen z.T. kürzere Reisezeiten.

Gültig ab 13.10.2019

Uhr	Montag - Freitag	Samstag	Uhr
5	38 ^P		5
6	36 ^P		6
7	06 ^P 36 ^P		7
8	06 36	36	8
9	06 36	36	9
10	06 36	06 36	10
11	06 36	06 36	11
12	06 36	06 36	12
13	06 36	06 36	13
14	06 36	06 36	14
15	06 36	06 36	15
16	06 36	06 36	16
17	06 36	06	17
18	06 36		18
19	06 ^V 36		19
20	06 ^V 36 ^V		20

P = weiter bis HN Parkplatz V = nur Montag bis Donnerstag, nur in der Vorlesungszeit der Universität Paderborn

58

H Barkhauser Straße
→ Heinz Nixdorf Wendeschleife



Reisezeit in Minuten



Fahrten ohne Weghinweis verkehren auf Hauptweg. Außerhalb der Hauptverkehrszeit bestehen z.T. kürzere Reisezeiten.

Gültig ab 13.10.2019

Uhr	Montag - Freitag	Samstag	Uhr
5	39 ^P		5
6	37 ^P		6
7	07 ^P 37 ^P		7
8	07 37	37	8
9	07 37	37	9
10	07 37	07 37	10
11	07 37	07 37	11
12	07 37	07 37	12
13	07 37	07 37	13
14	07 37	07 37	14
15	07 37	07 37	15
16	07 37	07 37	16
17	07 37	07	17
18	07 37		18
19	07 ^V 37		19
20	07 ^V 37 ^V		20

P = weiter bis HN Parkplatz V = nur Montag bis Donnerstag, nur in der Vorlesungszeit der Universität Paderborn

58

H Almeweg
→ Heinz Nixdorf Wendeschleife



Reisezeit in Minuten



Fahrten ohne Weghinweis verkehren auf Hauptweg. Außerhalb der Hauptverkehrszeit bestehen z.T. kürzere Reisezeiten.

Gültig ab 13.10.2019

Uhr	Montag - Freitag	Samstag	Uhr
5	40 ^P		5
6	38 ^P		6
7	08 ^P 38 ^P		7
8	08 38	38	8
9	08 38	38	9
10	08 38	08 38	10
11	08 38	08 38	11
12	08 38	08 38	12
13	08 38	08 38	13
14	08 38	08 38	14
15	08 38	08 38	15
16	08 38	08 38	16
17	08 38	08	17
18	08 38		18
19	08 ^V 38		19
20	08 ^V 38 ^V		20

P = weiter bis HN Parkplatz V = nur Montag bis Donnerstag, nur in der Vorlesungszeit der Universität Paderborn

58

H Pontanusstraße
→ Heinz Nixdorf Wendeschleife



Reisezeit in Minuten



Fahrten ohne Weghinweis verkehren auf Hauptweg. Außerhalb der Hauptverkehrszeit bestehen z.T. kürzere Reisezeiten.

Gültig ab 13.10.2019

Uhr	Montag - Freitag	Samstag	Uhr
5	41 ^P		5
6	39 ^P		6
7	09 ^P 39 ^P		7
8	09 39	39	8
9	09 39	39	9
10	09 39	09 39	10
11	09 39	09 39	11
12	09 39	09 39	12
13	09 39	09 39	13
14	09 39	09 39	14
15	09 39	09 39	15
16	09 39	09 39	16
17	09 39	09	17
18	09 39		18
19	09 ^V 39		19
20	09 ^V 39 ^V		20

P = weiter bis HN Parkplatz V = nur Montag bis Donnerstag, nur in der Vorlesungszeit der Universität Paderborn

58

Ⓜ Westfriedhof → Heinz Nixdorf Wendeschleife



Reisezeit in Minuten



Fahrten ohne Weghinweis verkehren auf Hauptweg. Außerhalb der Hauptverkehrszeit bestehen z.T. kürzere Reisezeiten.

Gültig ab 13.10.2019

Uhr	Montag - Freitag	Samstag	Uhr
5	42 ^P		5
6	41 ^P		6
7	11 ^P 41 ^P		7
8	11 41	41	8
9	11 41	41	9
10	11 41	11 41	10
11	11 41	11 41	11
12	11 41	11 41	12
13	11 41	11 41	13
14	11 41	11 41	14
15	11 41	11 41	15
16	11 41	11 41	16
17	11 41	11	17
18	11 41		18
19	11 ^V 41		19
20	11 ^V 41 ^V		20

P = weiter bis HN Parkplatz V = nur Montag bis Donnerstag, nur in der Vorlesungszeit der Universität Paderborn

58

Ⓜ Technisches Rathaus → Heinz Nixdorf Wendeschleife



Reisezeit in Minuten



Fahrten ohne Weghinweis verkehren auf Hauptweg. Außerhalb der Hauptverkehrszeit bestehen z.T. kürzere Reisezeiten.

Gültig ab 13.10.2019

Uhr	Montag - Freitag	Samstag	Uhr
5	43 ^P		5
6	42 ^P		6
7	12 ^P 42 ^P		7
8	12 42	42	8
9	12 42	42	9
10	12 42	12 42	10
11	12 42	12 42	11
12	12 42	12 42	12
13	12 42	12 42	13
14	12 42	12 42	14
15	12 42	12 42	15
16	12 42	12 42	16
17	12 42	12	17
18	12 42		18
19	12 ^V 42		19
20	12 ^V 42 ^V		20

P = weiter bis HN Parkplatz V = nur Montag bis Donnerstag, nur in der Vorlesungszeit der Universität Paderborn

58

H Damaschkestraße
➔ Heinz Nixdorf Wendeschleife



Reisezeit in Minuten



Fahrten ohne Weghinweis verkehren auf Hauptweg. Außerhalb der Hauptverkehrszeit bestehen z.T. kürzere Reisezeiten.

Gültig ab 13.10.2019

Uhr	Montag - Freitag	Samstag	Uhr
5	44 ^P		5
6	43 ^P		6
7	13 ^P 43 ^P		7
8	13 43	43	8
9	13 43	43	9
10	13 43	13 43	10
11	13 43	13 43	11
12	13 43	13 43	12
13	13 43	13 43	13
14	13 43	13 43	14
15	13 43	13 43	15
16	13 43	13 43	16
17	13 43	13	17
18	13 43		18
19	13 ^V 43		19
20	13 ^V 43 ^V		20

P = weiter bis HN Parkplatz V = nur Montag bis Donnerstag, nur in der Vorlesungszeit der Universität Paderborn