

# 68

**H** Sunderkampstraße  
 → Uni/Schöne Aussicht



Reisezeit in Minuten



Fahrten ohne Weghinweis verkehren auf Hauptweg. Außerhalb der Hauptverkehrszeit bestehen z.T. kürzere Reisezeiten.

Gültig ab 13.10.2019

Uhr	Montag - Freitag		Samstag		Sonn- und Feiertag	Uhr
6	40	55 <sup>RS</sup> <sub>b</sub>	40			6
7	10	40	10	40	43	7
8	10	40	10	40		8
9	10	40	10	40	43	9
10	10	40	10	40		10
11	10	40	10	40	43	11
12	10	40	10	40	43	12
13	10	40	10	40	43	13
14	10	40	10	40	43	14
15	10	40	10	40	43	15
16	10	40	10	40	43	16
17	10	40	10	40	43	17
18	10	40	12	42	43	18
19	12	42	12	42	44 <sup>a</sup>	19
20	12	42	31		58 <sup>a</sup>	20
21	31		31		58 <sup>a</sup>	21
22	31		31		58 <sup>a</sup>	22
23	31		31		58 <sup>a</sup>	23

R = Linie 61, über Schloß Neuhaus, Wilhelmshöhe, Michaelstraße, Rosentor zum Hauptbahnhof  
 S = nur an Schultagen  
 a = fährt über Blumenstraße bis Ostallee  
 b = fährt nicht über Am Almerfeld bis Stedener Feld

# 68

**H** Hagebuttenweg  
 → Uni/Schöne Aussicht



Reisezeit in Minuten



Fahrten ohne Weghinweis verkehren auf Hauptweg. Außerhalb der Hauptverkehrszeit bestehen z.T. kürzere Reisezeiten.

Gültig ab 13.10.2019

Uhr	Montag - Freitag		Samstag		Sonn- und Feiertag	Uhr
6	41	56 <sup>RS</sup> <sub>b</sub>	41			6
7	11	41	11	41	44	7
8	11	41	11	41		8
9	11	41	11	41	44	9
10	11	41	11	41		10
11	11	41	11	41	44	11
12	11	41	11	41	44	12
13	11	41	11	41	44	13
14	11	41	11	41	44	14
15	11	41	11	41	44	15
16	11	41	11	41	44	16
17	11	41	11	41	44	17
18	11	41	13	43	44	18
19	13	43	13	43	45 <sup>a</sup>	19
20	13	43	32		59 <sup>a</sup>	20
21	32		32		59 <sup>a</sup>	21
22	32		32		59 <sup>a</sup>	22
23	32		32		59 <sup>a</sup>	23

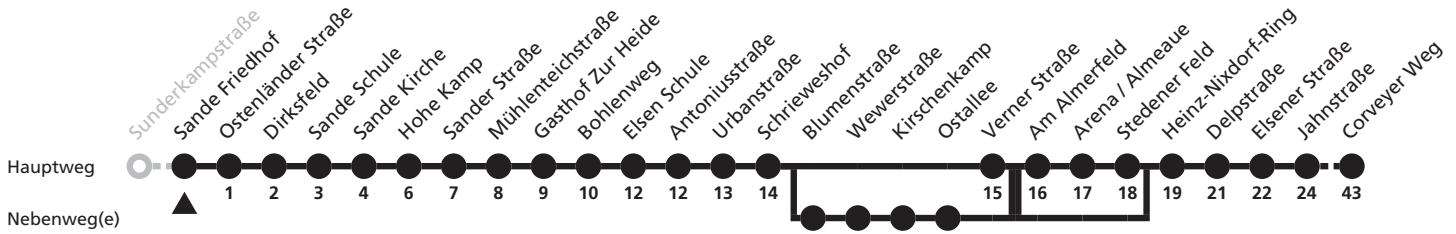
R = Linie 61, über Schloß Neuhaus, Wilhelmshöhe, Michaelstraße, Rosentor zum Hauptbahnhof  
 S = nur an Schultagen  
 a = fährt über Blumenstraße bis Ostallee  
 b = fährt nicht über Am Almerfeld bis Stedener Feld

# 68

**H** Sande Friedhof  
 → Uni/Schöne Aussicht



Reisezeit in Minuten



Fahrten ohne Weghinweis verkehren auf Hauptweg. Außerhalb der Hauptverkehrszeit bestehen z.T. kürzere Reisezeiten.

Gültig ab 13.10.2019

Uhr	Montag - Freitag		Samstag		Sonn- und Feiertag	Uhr
5	12 <sup>H</sup> <sub>C</sub>		12 <sup>aJ</sup> <sub>C</sub>			5
6	42	57 <sup>RS</sup> <sub>C</sub>	42			6
7	12	42	12	42	45	7
8	12	42	12	42		8
9	12	42	12	42	45	9
10	12	42	12	42		10
11	12	42	12	42	45	11
12	12	42	12	42	45	12
13	12	42	12	42	45	13
14	12	42	12	42	45	14
15	12	42	12	42	45	15
16	12	42	12	42	45	16
17	12	42	12	42	45	17
18	12	42	14	44	45	18
19	14	44	14	44	46 <sup>b</sup>	19
20	14	44	33			20
21	33		33		00 <sup>b</sup>	21
22	33		33		00 <sup>b</sup>	22
23	33		33		00 <sup>b</sup>	23
0					00 <sup>b</sup>	0

a = bis Heinz-Nixdorf-Ring

H = Linie 61, über Schloß Neuhaus

J = Linie 61, über Schloß Neuhaus, weiter nach HN Wendeschleife

R = Linie 61, über Schloß Neuhaus, Wilhelmshöhe, Michaelstraße, Rosentor zum Hauptbahnhof

S = nur an Schultagen

b = fährt über Blumenstraße bis Ostallee

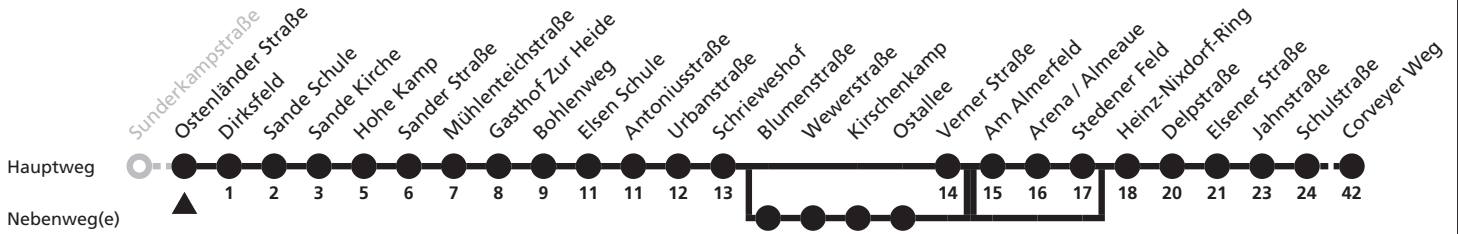
c = fährt nicht über Am Almerfeld bis Stedener Feld

# 68

**H** Ostenländer Straße  
 → Uni/Schöne Aussicht



Reisezeit in Minuten



Fahrten ohne Weghinweis verkehren auf Hauptweg. Außerhalb der Hauptverkehrszeit bestehen z.T. kürzere Reisezeiten.

Gültig ab 13.10.2019

Uhr	Montag - Freitag		Samstag		Sonn- und Feiertag		Uhr
5	13 <sup>H</sup> <sub>C</sub>		13 <sup>aj</sup> <sub>C</sub>				5
6	43	58 <sup>RS</sup> <sub>C</sub>	43				6
7	13	43	13	43		46	7
8	13	43	13	43			8
9	13	43	13	43		46	9
10	13	43	13	43			10
11	13	43	13	43		46	11
12	13	43	13	43		46	12
13	13	43	13	43		46	13
14	13	43	13	43		46	14
15	13	43	13	43		46	15
16	13	43	13	43		46	16
17	13	43	13	43		46	17
18	13	43	15	45		46	18
19	15	45	15	45		47 <sup>b</sup>	19
20	15	45	34				20
21	34		34			01 <sup>b</sup>	21
22	34		34			01 <sup>b</sup>	22
23	34		34			01 <sup>b</sup>	23
0						01 <sup>b</sup>	0

a = bis Heinz-Nixdorf-Ring

H = Linie 61, über Schloß Neuhaus

J = Linie 61, über Schloß Neuhaus, weiter nach HN Wendeschleife

R = Linie 61, über Schloß Neuhaus, Wilhelmshöhe, Michaelstraße, Rosentor zum Hauptbahnhof

S = nur an Schultagen

b = fährt über Blumenstraße bis Ostallee

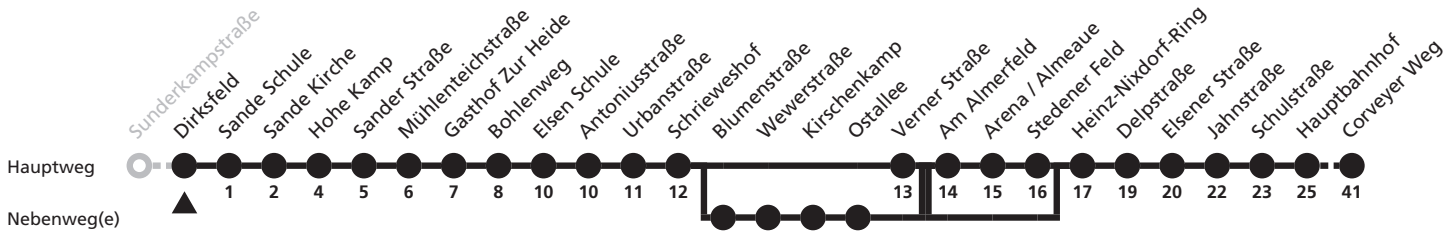
c = fährt nicht über Am Almerfeld bis Stedener Feld

# 68

## Ⓜ Dirksfeld → Uni/Schöne Aussicht



Reisezeit in Minuten



Fahrten ohne Weghinweis verkehren auf Hauptweg. Außerhalb der Hauptverkehrszeit bestehen z.T. kürzere Reisezeiten.

Gültig ab 13.10.2019

Uhr	Montag - Freitag		Samstag		Sonn- und Feiertag	Uhr
5	14 <sup>H</sup> <sub>C</sub>		14 <sup>aj</sup> <sub>C</sub>			5
6	44	59 <sup>RS</sup> <sub>C</sub>	44			6
7	14	44	14	44	47	7
8	14	44	14	44		8
9	14	44	14	44	47	9
10	14	44	14	44		10
11	14	44	14	44	47	11
12	14	44	14	44	47	12
13	14	44	14	44	47	13
14	14	44	14	44	47	14
15	14	44	14	44	47	15
16	14	44	14	44	47	16
17	14	44	14	44	47	17
18	14	44	16	46	47	18
19	16	46	16	46	48 <sup>b</sup>	19
20	16	46	35			20
21	35		35		02 <sup>b</sup>	21
22	35		35		02 <sup>b</sup>	22
23	35		35		02 <sup>b</sup>	23
0					02 <sup>b</sup>	0

a = bis Heinz-Nixdorf-Ring

H = Linie 61, über Schloß Neuhaus

J = Linie 61, über Schloß Neuhaus, weiter nach HN Wendeschleife

R = Linie 61, über Schloß Neuhaus, Wilhelmshöhe, Michaelstraße, Rosentor zum Hauptbahnhof

S = nur an Schultagen

b = fährt über Blumenstraße bis Ostallee

c = fährt nicht über Am Almerfeld bis Stedener Feld

# 68

**H Sande Schule**  
**→ Uni/Schöne Aussicht**



Reisezeit in Minuten



Fahrten ohne Weghinweis verkehren auf Hauptweg. Außerhalb der Hauptverkehrszeit bestehen z.T. kürzere Reisezeiten.

Gültig ab 13.10.2019

Uhr	Montag - Freitag	Samstag	Sonn- und Feiertag	Uhr
5	15 <sup>H</sup> <sub>C</sub>	15 <sup>aJ</sup> <sub>C</sub>		5
6	45	45		6
7	00 <sup>RS</sup> <sub>C</sub> 15 45	15 45	48	7
8	15 45	15 45		8
9	15 45	15 45	48	9
10	15 45	15 45		10
11	15 45	15 45	48	11
12	15 45	15 45	48	12
13	15 45	15 45	48	13
14	15 45	15 45	48	14
15	15 45	15 45	48	15
16	15 45	15 45	48	16
17	15 45	15 45	48	17
18	15 45	17 47	48	18
19	17 47	17 47	49 <sup>b</sup>	19
20	17 47	36		20
21	36	36	03 <sup>b</sup>	21
22	36	36	03 <sup>b</sup>	22
23	36	36	03 <sup>b</sup>	23
0			03 <sup>b</sup>	0

a = bis Heinz-Nixdorf-Ring

H = Linie 61, über Schloß Neuhaus

J = Linie 61, über Schloß Neuhaus, weiter nach HN Wendeschleife

R = Linie 61, über Schloß Neuhaus, Wilhelmshöhe, Michaelstraße, Rosentor zum Hauptbahnhof

S = nur an Schultagen

b = fährt über Blumenstraße bis Ostallee

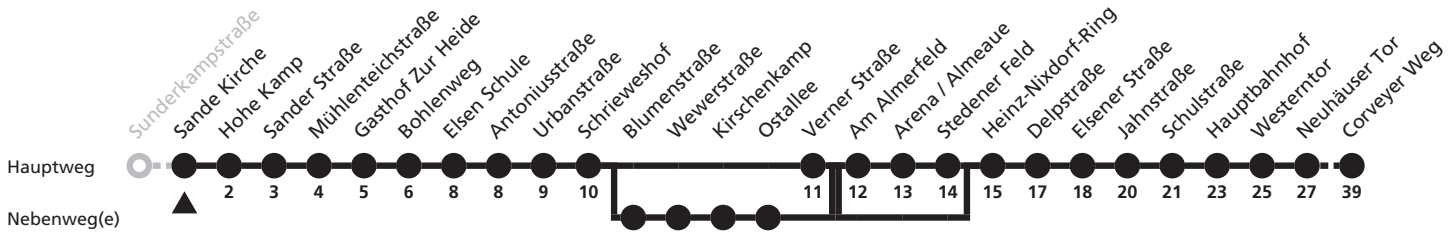
c = fährt nicht über Am Almerfeld bis Stedener Feld

# 68

## Ⓜ Sande Kirche → Uni/Schöne Aussicht



Reisezeit in Minuten



Fahrten ohne Weghinweis verkehren auf Hauptweg. Außerhalb der Hauptverkehrszeit bestehen z.T. kürzere Reisezeiten.

Gültig ab 13.10.2019

Uhr	Montag - Freitag	Samstag	Sonn- und Feiertag	Uhr
5	16 <sup>H</sup> <sub>C</sub>	16 <sup>aj</sup> <sub>C</sub>		5
6	46	46		6
7	01 <sup>RS</sup> <sub>C</sub> 16 46	16 46	49	7
8	16 46	16 46		8
9	16 46	16 46	49	9
10	16 46	16 46		10
11	16 46	16 46	49	11
12	16 46	16 46	49	12
13	16 46	16 46	49	13
14	16 46	16 46	49	14
15	16 46	16 46	49	15
16	16 46	16 46	49	16
17	16 46	16 46	49	17
18	16 46	18 48	49	18
19	18 48	18 48	50 <sup>b</sup>	19
20	18 48	37		20
21	37	37	04 <sup>b</sup>	21
22	37	37	04 <sup>b</sup>	22
23	37	37	04 <sup>b</sup>	23
0			04 <sup>b</sup>	0

a = bis Heinz-Nixdorf-Ring

H = Linie 61, über Schloß Neuhaus

J = Linie 61, über Schloß Neuhaus, weiter nach HN Wendeschleife

R = Linie 61, über Schloß Neuhaus, Wilhelmshöhe, Michaelstraße, Rosentor zum Hauptbahnhof

S = nur an Schultagen

b = fährt über Blumenstraße bis Ostallee

c = fährt nicht über Am Almerfeld bis Stedener Feld

# 68

## Ⓜ Hohe Kamp → Uni/Schöne Aussicht



Reisezeit in Minuten



Fahrten ohne Weghinweis verkehren auf Hauptweg. Außerhalb der Hauptverkehrszeit bestehen z.T. kürzere Reisezeiten.

Gültig ab 13.10.2019

Uhr	Montag - Freitag	Samstag	Sonn- und Feiertag	Uhr
5	17 <sup>H</sup> <sub>C</sub>	17 <sup>aJ</sup> <sub>C</sub>		5
6	48	48		6
7	04 <sup>RS</sup> <sub>C</sub> 18 48	18 48	51	7
8	18 48	18 48		8
9	18 48	18 48	51	9
10	18 48	18 48		10
11	18 48	18 48	51	11
12	18 48	18 48	51	12
13	18 48	18 48	51	13
14	18 48	18 48	51	14
15	18 48	18 48	51	15
16	18 48	18 48	51	16
17	18 48	18 48	51	17
18	18 48	20 50	51	18
19	20 50	20 50	52 <sup>b</sup>	19
20	20 50	39		20
21	39	39	06 <sup>b</sup>	21
22	39	39	06 <sup>b</sup>	22
23	39	39	06 <sup>b</sup>	23
0			06 <sup>b</sup>	0

a = bis Heinz-Nixdorf-Ring

H = Linie 61, über Schloß Neuhaus

J = Linie 61, über Schloß Neuhaus, weiter nach HN Wendeschleife

R = Linie 61, über Schloß Neuhaus, Wilhelmshöhe, Michaelstraße, Rosentor zum Hauptbahnhof

S = nur an Schultagen

b = fährt über Blumenstraße bis Ostallee

c = fährt nicht über Am Almerfeld bis Stedener Feld

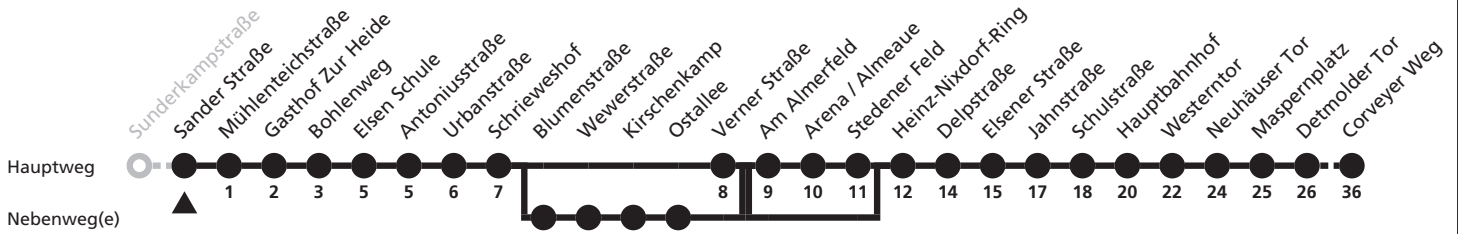


# 68

## Ⓜ Sander Straße → Uni/Schöne Aussicht



Reisezeit in Minuten



Fahrten ohne Weghinweis verkehren auf Hauptweg. Außerhalb der Hauptverkehrszeit bestehen z.T. kürzere Reisezeiten.

Gültig ab 13.10.2019

Uhr	Montag - Freitag	Samstag	Sonn- und Feiertag	Uhr
5	18 <sup>H</sup> <sub>C</sub>	18 <sup>J</sup> <sub>C</sub>		5
6	49	49		6
7	05 <sup>RS</sup> <sub>C</sub> 19 49	19 49	52	7
8	19 49	19 49		8
9	19 49	19 49	52	9
10	19 49	19 49		10
11	19 49	19 49	52	11
12	19 49	19 49	52	12
13	19 49	19 49	52	13
14	19 49	19 49	52	14
15	19 49	19 49	52	15
16	19 49	19 49	52	16
17	19 49	19 49	52	17
18	19 49	21 51	52	18
19	21 51	21 51	53 <sup>b</sup>	19
20	21 51	40		20
21	40	40	07 <sup>b</sup>	21
22	40	40	07 <sup>b</sup>	22
23	40	40	07 <sup>b</sup>	23
0			07 <sup>b</sup>	0

a = bis Heinz-Nixdorf-Ring

H = Linie 61, über Schloß Neuhaus

J = Linie 61, über Schloß Neuhaus, weiter nach HN Wendeschleife

R = Linie 61, über Schloß Neuhaus, Wilhelmshöhe, Michaelstraße, Rosentor zum Hauptbahnhof

S = nur an Schultagen

b = fährt über Blumenstraße bis Ostallee

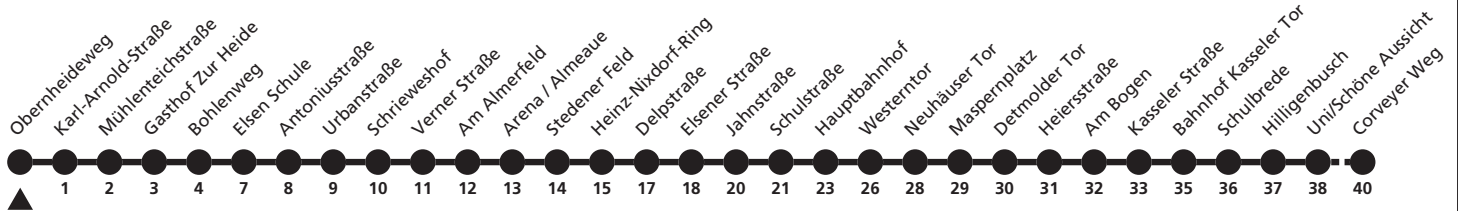
c = fährt nicht über Am Almerfeld bis Stedener Feld

# 68

**H** Obernheideweg  
→ Uni/Schöne Aussicht



Reisezeit in Minuten



Fahrten ohne Weghinweis verkehren auf Hauptweg. Außerhalb der Hauptverkehrszeit bestehen z.T. kürzere Reisezeiten.

Gültig ab 13.10.2019

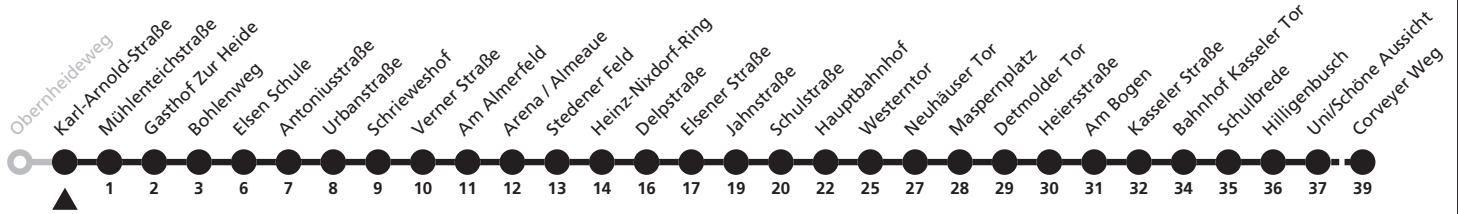
Uhr	Montag - Freitag	Samstag	Sonn- und Feiertag	Uhr
6	18			6

# 68

**H** Karl-Arnold-Straße  
→ Uni/Schöne Aussicht



Reisezeit in Minuten



Fahrten ohne Weghinweis verkehren auf Hauptweg. Außerhalb der Hauptverkehrszeit bestehen z.T. kürzere Reisezeiten.

Gültig ab 13.10.2019

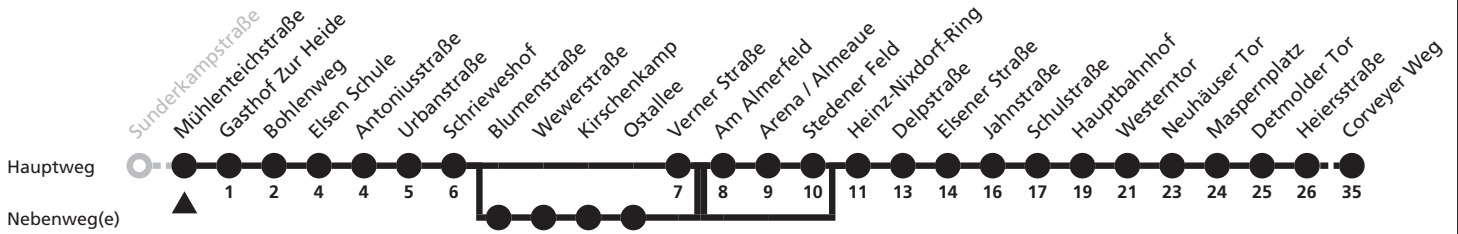
Uhr	Montag - Freitag	Samstag	Sonn- und Feiertag	Uhr
6	19			6

# 68

**H** Mühlenteichstraße  
 → Uni/Schöne Aussicht



Reisezeit in Minuten



Fahrten ohne Weghinweis verkehren auf Hauptweg. Außerhalb der Hauptverkehrszeit bestehen z.T. kürzere Reisezeiten.

Gültig ab 13.10.2019

Uhr	Montag - Freitag	Samstag	Sonn- und Feiertag	Uhr
5	19 <sup>H</sup> <sub>C</sub>	19 <sup>aJ</sup> <sub>C</sub>		5
6	20 50	50		6
7	06 <sup>RS</sup> <sub>C</sub> 20 50	20 50	53	7
8	20 50	20 50		8
9	20 50	20 50	53	9
10	20 50	20 50		10
11	20 50	20 50	53	11
12	20 50	20 50	53	12
13	20 50	20 50	53	13
14	20 50	20 50	53	14
15	20 50	20 50	53	15
16	20 50	20 50	53	16
17	20 50	20 50	53	17
18	20 50	22 52	53	18
19	22 52	22 52	54 <sup>b</sup>	19
20	22 52	41		20
21	41	41	08 <sup>b</sup>	21
22	41	41	08 <sup>b</sup>	22
23	41	41	08 <sup>b</sup>	23
0			08 <sup>b</sup>	0

a = bis Heinz-Nixdorf-Ring

H = Linie 61, über Schloß Neuhaus

J = Linie 61, über Schloß Neuhaus, weiter nach HN Wendeschleife

R = Linie 61, über Schloß Neuhaus, Wilhelmshöhe, Michaelstraße, Rosentor zum Hauptbahnhof

S = nur an Schultagen

b = fährt über Blumenstraße bis Ostallee

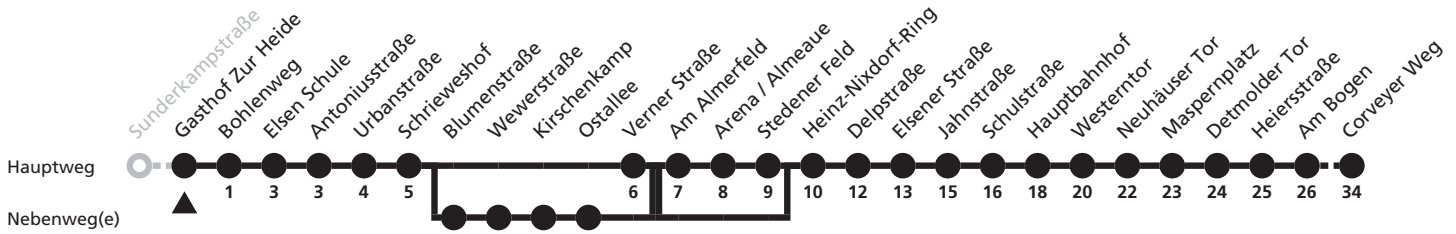
c = fährt nicht über Am Almerfeld bis Stedener Feld

# 68

**H** Gasthof Zur Heide  
 → Uni/Schöne Aussicht



Reisezeit in Minuten



Fahrten ohne Weghinweis verkehren auf Hauptweg. Außerhalb der Hauptverkehrszeit bestehen z.T. kürzere Reisezeiten.

Gültig ab 13.10.2019

Uhr	Montag - Freitag	Samstag	Sonn- und Feiertag	Uhr
5	20 <sup>H</sup> <sub>C</sub>	20 <sup>aJ</sup> <sub>C</sub>		5
6	21 51	51		6
7	08 <sup>RS</sup> <sub>C</sub> 21 51	21 51	54	7
8	21 51	21 51		8
9	21 51	21 51	54	9
10	21 51	21 51		10
11	21 51	21 51	54	11
12	21 51	21 51	54	12
13	21 51	21 51	54	13
14	21 51	21 51	54	14
15	21 51	21 51	54	15
16	21 51	21 51	54	16
17	21 51	21 51	54	17
18	21 51	23 53	54	18
19	23 53	23 53	55 <sup>b</sup>	19
20	23 53	42		20
21	42	42	09 <sup>b</sup>	21
22	42	42	09 <sup>b</sup>	22
23	42	42	09 <sup>b</sup>	23
0			09 <sup>b</sup>	0

a = bis Heinz-Nixdorf-Ring

H = Linie 61, über Schloß Neuhaus

J = Linie 61, über Schloß Neuhaus, weiter nach HN Wendeschleife

R = Linie 61, über Schloß Neuhaus, Wilhelmshöhe, Michaelstraße, Rosentor zum Hauptbahnhof

S = nur an Schultagen

b = fährt über Blumenstraße bis Ostallee

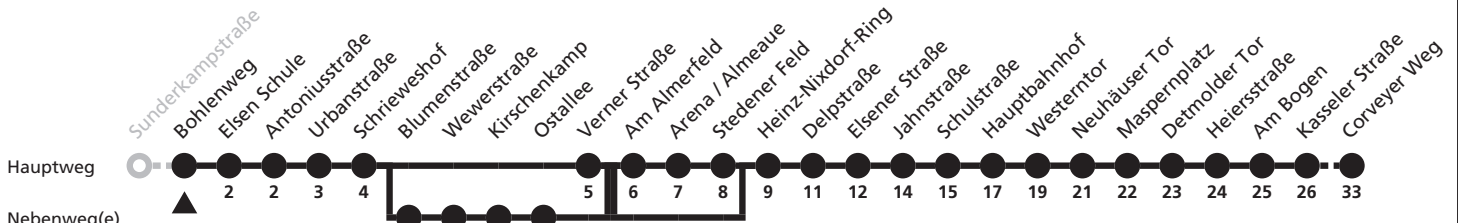
c = fährt nicht über Am Almerfeld bis Stedener Feld

# 68

**H** Bohlenweg  
**→** Uni/Schöne Aussicht



Reisezeit in Minuten



Fahrten ohne Weghinweis verkehren auf Hauptweg. Außerhalb der Hauptverkehrszeit bestehen z.T. kürzere Reisezeiten.

Gültig ab 13.10.2019

Uhr	Montag - Freitag	Samstag	Sonn- und Feiertag	Uhr
5	21 <sup>H</sup> <sub>c</sub>	21 <sup>aJ</sup> <sub>c</sub>		5
6	22 52	52		6
7	09 <sup>RS</sup> <sub>c</sub> 22 52	22 52	55	7
8	22 52	22 52		8
9	22 52	22 52	55	9
10	22 52	22 52		10
11	22 52	22 52	55	11
12	22 52	22 52	55	12
13	22 52	22 52	55	13
14	22 52	22 52	55	14
15	22 52	22 52	55	15
16	22 52	22 52	55	16
17	22 52	22 52	55	17
18	22 52	24 54	55	18
19	24 54	24 54	56 <sup>b</sup>	19
20	24 54	43		20
21	43	43	10 <sup>b</sup>	21
22	43	43	10 <sup>b</sup>	22
23	43	43	10 <sup>b</sup>	23
0			10 <sup>b</sup>	0

a = bis Heinz-Nixdorf-Ring

H = Linie 61, über Schloß Neuhaus

J = Linie 61, über Schloß Neuhaus, weiter nach HN Wendeschleife

R = Linie 61, über Schloß Neuhaus, Wilhelmshöhe, Michaelstraße, Rosentor zum Hauptbahnhof

S = nur an Schultagen

b = fährt über Blumenstraße bis Ostallee

c = fährt nicht über Am Almerfeld bis Stedener Feld

# 68

**H** Elsen Schule  
 → Uni/Schöne Aussicht



Reisezeit in Minuten



Fahrten ohne Weghinweis verkehren auf Hauptweg. Außerhalb der Hauptverkehrszeit bestehen z.T. kürzere Reisezeiten.

Gültig ab 13.10.2019

Uhr	Montag - Freitag	Samstag	Sonn- und Feiertag	Uhr
5	22 <sup>H</sup> <sub>C</sub>	22 <sup>aJ</sup> <sub>C</sub>		5
6	25 55	55		6
7	11 <sup>RS</sup> <sub>C</sub> 25 55	25 55	57	7
8	25 55	25 55		8
9	25 55	25 55	57	9
10	25 55	25 55		10
11	25 55	25 55	57	11
12	25 55	25 55	57	12
13	25 55	25 55	57	13
14	25 55	25 55	57	14
15	25 55	25 55	57	15
16	25 55	25 55	57	16
17	25 55	25 55	57	17
18	25 55	26 56	57	18
19	26 56	26 56	57 <sup>b</sup>	19
20	26 56	44		20
21	44	44	12 <sup>b</sup>	21
22	44	44	12 <sup>b</sup>	22
23	44	44	12 <sup>b</sup>	23
0			11 <sup>b</sup>	0

a = bis Heinz-Nixdorf-Ring

H = Linie 61, über Schloß Neuhaus

J = Linie 61, über Schloß Neuhaus, weiter nach HN Wendeschleife

R = Linie 61, über Schloß Neuhaus, Wilhelmshöhe, Michaelstraße, Rosentor zum Hauptbahnhof

S = nur an Schultagen

b = fährt über Blumenstraße bis Ostallee

c = fährt nicht über Am Almerfeld bis Stedener Feld

# 68

## Ⓜ Antoniusstraße → Uni/Schöne Aussicht



Reisezeit in Minuten



Fahrten ohne Weghinweis verkehren auf Hauptweg. Außerhalb der Hauptverkehrszeit bestehen z.T. kürzere Reisezeiten.

Gültig ab 13.10.2019

Uhr	Montag - Freitag	Samstag	Sonn- und Feiertag	Uhr
5	23 <sup>H</sup> <sub>C</sub>	23 <sup>aj</sup> <sub>C</sub>		5
6	26 56	56		6
7	12 <sup>RS</sup> <sub>C</sub> 26 56	26 56	57	7
8	26 56	26 56		8
9	26 56	26 56	57	9
10	26 56	26 56		10
11	26 56	26 56	57	11
12	26 56	26 56	57	12
13	26 56	26 56	57	13
14	26 56	26 56	57	14
15	26 56	26 56	57	15
16	26 56	26 56	57	16
17	26 56	26 56	57	17
18	26 56	27 57	57	18
19	27 57	27 57	58 <sup>b</sup>	19
20	27 57	45		20
21	45	45	13 <sup>b</sup>	21
22	45	45	13 <sup>b</sup>	22
23	45	45	13 <sup>b</sup>	23
0			12 <sup>b</sup>	0

a = bis Heinz-Nixdorf-Ring

H = Linie 61, über Schloß Neuhaus

J = Linie 61, über Schloß Neuhaus, weiter nach HN Wendeschleife

R = Linie 61, über Schloß Neuhaus, Wilhelmshöhe, Michaelstraße, Rosentor zum Hauptbahnhof

S = nur an Schultagen

b = fährt über Blumenstraße bis Ostallee

c = fährt nicht über Am Almerfeld bis Stedener Feld



# 68

**Urbanstraße**  
**Uni/Schöne Aussicht**



Reisezeit in Minuten



Fahrten ohne Weghinweis verkehren auf Hauptweg. Außerhalb der Hauptverkehrszeit bestehen z.T. kürzere Reisezeiten.

Gültig ab 13.10.2019

Uhr	Montag - Freitag	Samstag	Sonn- und Feiertag	Uhr
5	24 <sup>H</sup> <sub>C</sub>	24 <sup>aj</sup> <sub>C</sub>		5
6	27 57	57		6
7	13 <sup>RS</sup> <sub>C</sub> 27 57	27 57	58	7
8	27 57	27 57		8
9	27 57	27 57	58	9
10	27 57	27 57		10
11	27 57	27 57	58	11
12	27 57	27 57	58	12
13	27 57	27 57	58	13
14	27 57	27 57	58	14
15	27 57	27 57	58	15
16	27 57	27 57	58	16
17	27 57	27 57	58	17
18	27 57	28 58	58	18
19	28 58	28 58	59 <sup>b</sup>	19
20	28 58	46		20
21	46	46	14 <sup>b</sup>	21
22	46	46	14 <sup>b</sup>	22
23	46	46	14 <sup>b</sup>	23
0			13 <sup>b</sup>	0

a = bis Heinz-Nixdorf-Ring

H = Linie 61, über Schloß Neuhaus

J = Linie 61, über Schloß Neuhaus, weiter nach HN Wendeschleife

R = Linie 61, über Schloß Neuhaus, Wilhelmshöhe, Michaelstraße, Rosentor zum Hauptbahnhof

S = nur an Schultagen

b = fährt über Blumenstraße bis Ostallee

c = fährt nicht über Am Almerfeld bis Stedener Feld

# 68

**H** Schrieweshof  
 → Uni/Schöne Aussicht



Reisezeit in Minuten



Fahrten ohne Weghinweis verkehren auf Hauptweg. Außerhalb der Hauptverkehrszeit bestehen z.T. kürzere Reisezeiten.

Gültig ab 13.10.2019

Uhr	Montag - Freitag	Samstag	Sonn- und Feiertag	Uhr
5	25 <sup>H</sup> <sub>C</sub>	25 <sup>aJ</sup> <sub>C</sub>		5
6	28 58	58		6
7	14 <sup>RS</sup> <sub>C</sub> 28 58	28 58	59	7
8	28 58	28 58		8
9	28 58	28 58	59	9
10	28 58	28 58		10
11	28 58	28 58	59	11
12	28 58	28 58	59	12
13	28 58	28 58	59	13
14	28 58	28 58	59	14
15	28 58	28 58	59	15
16	28 58	28 58	59	16
17	28 58	28 58	59	17
18	28 58	29 59	59	18
19	29 59	29 59		19
20	29 59	47	00 <sup>b</sup>	20
21	47	47	15 <sup>b</sup>	21
22	47	47	15 <sup>b</sup>	22
23	47	47	15 <sup>b</sup>	23
0			14 <sup>b</sup>	0

a = bis Heinz-Nixdorf-Ring

H = Linie 61, über Schloß Neuhaus

J = Linie 61, über Schloß Neuhaus, weiter nach HN Wendeschleife

R = Linie 61, über Schloß Neuhaus, Wilhelmshöhe, Michaelstraße, Rosentor zum Hauptbahnhof

S = nur an Schultagen

b = fährt über Blumenstraße bis Ostallee

c = fährt nicht über Am Almerfeld bis Stedener Feld

# 68

**H Blumenstraße**  
**→ Uni/Schöne Aussicht**



Reisezeit in Minuten



Fahrten ohne Weghinweis verkehren auf Hauptweg. Außerhalb der Hauptverkehrszeit bestehen z.T. kürzere Reisezeiten.

Gültig ab 13.10.2019

Uhr	Montag - Freitag	Samstag	Sonn- und Feiertag	Uhr
20			01	20
21			16	21
22			16	22
23			16	23
0			15	0

# 68

## Ⓜ Wewerstraße → Uni/Schöne Aussicht



Reisezeit in Minuten



Fahrten ohne Weghinweis verkehren auf Hauptweg. Außerhalb der Hauptverkehrszeit bestehen z.T. kürzere Reisezeiten.

Gültig ab 13.10.2019

Uhr	Montag - Freitag	Samstag	Sonn- und Feiertag	Uhr
20			02	20
21			17	21
22			17	22
23			17	23
0			16	0

# 68

**H** Kirschenkamp  
→ Uni/Schöne Aussicht



Reisezeit in Minuten



Fahrten ohne Weghinweis verkehren auf Hauptweg. Außerhalb der Hauptverkehrszeit bestehen z.T. kürzere Reisezeiten.

Gültig ab 13.10.2019

Uhr	Montag - Freitag	Samstag	Sonn- und Feiertag	Uhr
20			03	20
21			18	21
22			18	22
23			18	23
0			17	0

# 68

**H** Ostallee  
→ Uni/Schöne Aussicht



Reisezeit in Minuten



Fahrten ohne Weghinweis verkehren auf Hauptweg. Außerhalb der Hauptverkehrszeit bestehen z.T. kürzere Reisezeiten.

Gültig ab 13.10.2019

Uhr	Montag - Freitag	Samstag	Sonn- und Feiertag	Uhr
20			04	20
21			19	21
22			19	22
23			19	23
0			18	0

# 68

## Ⓜ Verner Straße → Uni/Schöne Aussicht



Reisezeit in Minuten



Fahrten ohne Weghinweis verkehren auf Hauptweg. Außerhalb der Hauptverkehrszeit bestehen z.T. kürzere Reisezeiten.

Gültig ab 13.10.2019

Uhr	Montag - Freitag	Samstag	Sonn- und Feiertag	Uhr
5	26 <sup>H</sup> <sub>b</sub>	26 <sup>aJ</sup> <sub>b</sub>		5
6	29 59	59		6
7	15 <sup>RS</sup> <sub>b</sub> 29 59	29 59		7
8	29 59	29 59	00	8
9	29 59	29 59		9
10	29 59	29 59	00	10
11	29 59	29 59		11
12	29 59	29 59	00	12
13	29 59	29 59	00	13
14	29 59	29 59	00	14
15	29 59	29 59	00	15
16	29 59	29 59	00	16
17	29 59	29 59	00	17
18	29 59	30	00	18
19	30	00 30	00	19
20	00 30	00 48		20
21	00 48	48		21
22	48	48		22
23	48	48		23

a = bis Heinz-Nixdorf-Ring

H = Linie 61, über Schloß Neuhaus

J = Linie 61, über Schloß Neuhaus, weiter nach HN Wendeschleife

R = Linie 61, über Schloß Neuhaus, Wilhelmshöhe, Michaelstraße, Rosentor zum Hauptbahnhof

S = nur an Schultagen

b = fährt nicht über Am Almerfeld bis Stedener Feld

# 68

**H** Am Almerfeld  
 → Uni/Schöne Aussicht



Reisezeit in Minuten



Fahrten ohne Weghinweis verkehren auf Hauptweg. Außerhalb der Hauptverkehrszeit bestehen z.T. kürzere Reisezeiten.

Gültig ab 13.10.2019

Uhr	Montag - Freitag	Samstag	Sonn- und Feiertag	Uhr
6	30			6
7	00 30	00 30		7
8	00 30	00 30	01	8
9	00 30	00 30		9
10	00 30	00 30	01	10
11	00 30	00 30		11
12	00 30	00 30	01	12
13	00 30	00 30	01	13
14	00 30	00 30	01	14
15	00 30	00 30	01	15
16	00 30	00 30	01	16
17	00 30	00 30	01	17
18	00 30	00 31	01	18
19	00 31	01 31	01	19
20	01 31	01 49	04	20
21	01 49	49	19	21
22	49	49	19	22
23	49	49	19	23
0			18	0



# 68

**H** Arena / Almeaue  
 → Uni/Schöne Aussicht



Reisezeit in Minuten



Fahrten ohne Weghinweis verkehren auf Hauptweg. Außerhalb der Hauptverkehrszeit bestehen z.T. kürzere Reisezeiten.

Gültig ab 13.10.2019

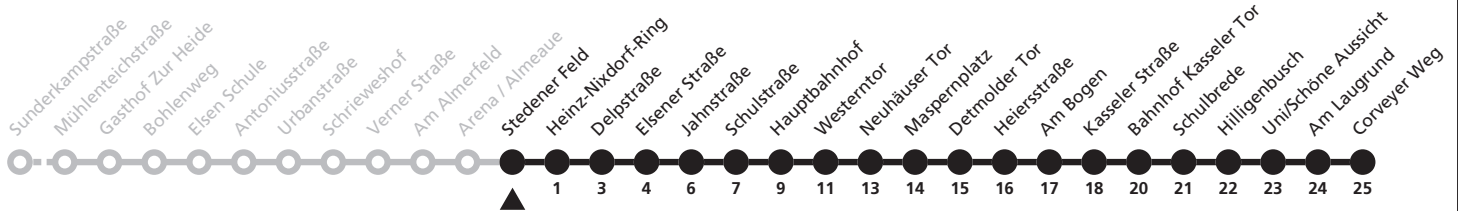
Uhr	Montag - Freitag	Samstag	Sonn- und Feiertag	Uhr
6	31			6
7	01 31	01 31		7
8	01 31	01 31	02	8
9	01 31	01 31		9
10	01 31	01 31	02	10
11	01 31	01 31		11
12	01 31	01 31	02	12
13	01 31	01 31	02	13
14	01 31	01 31	02	14
15	01 31	01 31	02	15
16	01 31	01 31	02	16
17	01 31	01 31	02	17
18	01 31	01 32	02	18
19	01 32	02 32	02	19
20	02 32	02 50	05	20
21	02 50	50	20	21
22	50	50	20	22
23	50	50	20	23
0			19	0

# 68

## Ⓜ Stedener Feld ➔ Uni/Schöne Aussicht



Reisezeit in Minuten



Fahrten ohne Weghinweis verkehren auf Hauptweg. Außerhalb der Hauptverkehrszeit bestehen z.T. kürzere Reisezeiten.

Gültig ab 13.10.2019

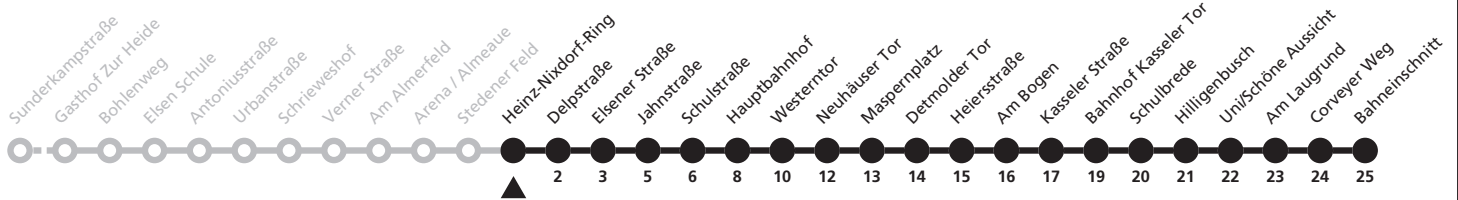
Uhr	Montag - Freitag	Samstag	Sonn- und Feiertag	Uhr
6	32			6
7	02 32	02 32		7
8	02 32	02 32	03	8
9	02 32	02 32		9
10	02 32	02 32	03	10
11	02 32	02 32		11
12	02 32	02 32	03	12
13	02 32	02 32	03	13
14	02 32	02 32	03	14
15	02 32	02 32	03	15
16	02 32	02 32	03	16
17	02 32	02 32	03	17
18	02 32	02 33	03	18
19	02 33	03 33	03	19
20	03 33	03 51	05	20
21	03 51	51	21	21
22	51	51	21	22
23	51	51	21	23
0			19	0

# 68

**H** Heinz-Nixdorf-Ring  
 → Uni/Schöne Aussicht



Reisezeit in Minuten



Fahrten ohne Weghinweis verkehren auf Hauptweg. Außerhalb der Hauptverkehrszeit bestehen z.T. kürzere Reisezeiten.

Gültig ab 13.10.2019

Uhr	Montag - Freitag	Samstag	Sonn- und Feiertag	Uhr
5	34 <sup>L61</sup>			5
6	33			6
7	03 33	03 33		7
8	03 33	03 33	04	8
9	03 33	03 33		9
10	03 33	03 33	04	10
11	03 33	03 33		11
12	03 33	03 33	04	12
13	03 33	03 33	04	13
14	03 33	03 33	04	14
15	03 33	03 33	04	15
16	03 33	03 33	04	16
17	03 33	03 33	04	17
18	03 33	03 34	04	18
19	03 34	04 34	04	19
20	04 34	04 52	06	20
21	04 52	52	22	21
22	52	52	22	22
23	52	52	22	23
0			20	0

L61 = Linie 61

# 68

**H** Delpstraße  
 → Uni/Schöne Aussicht



Reisezeit in Minuten



Fahrten ohne Weghinweis verkehren auf Hauptweg. Außerhalb der Hauptverkehrszeit bestehen z.T. kürzere Reisezeiten.

Gültig ab 13.10.2019

Uhr	Montag - Freitag	Samstag	Sonn- und Feiertag	Uhr
5	35 <sup>L61</sup>			5
6	35			6
7	05 35	05 35		7
8	05 35	05 35	06	8
9	05 35	05 35		9
10	05 35	05 35	06	10
11	05 35	05 35		11
12	05 35	05 35	06	12
13	05 35	05 35	06	13
14	05 35	05 35	06	14
15	05 35	05 35	06	15
16	05 35	05 35	06	16
17	05 35	05 35	06	17
18	05 35	05 35	06	18
19	05 35	05 35	06	19
20	05 35	05 53	07	20
21	05 53	53	23	21
22	53	53	23	22
23	53	53	23	23
0			21	0

L61 = Linie 61

# 68

**H** Elsener Straße  
 → Uni/Schöne Aussicht



Reisezeit in Minuten



Fahrten ohne Weghinweis verkehren auf Hauptweg. Außerhalb der Hauptverkehrszeit bestehen z.T. kürzere Reisezeiten.

Gültig ab 13.10.2019

Uhr	Montag - Freitag	Samstag	Sonn- und Feiertag	Uhr
5	36 <sup>L61</sup>			5
6	36			6
7	06 36	06 36		7
8	06 36	06 36	07	8
9	06 36	06 36		9
10	06 36	06 36	07	10
11	06 36	06 36		11
12	06 36	06 36	07	12
13	06 36	06 36	07	13
14	06 36	06 36	07	14
15	06 36	06 36	07	15
16	06 36	06 36	07	16
17	06 36	06 36	07	17
18	06 36	06 36	07	18
19	06 36	06 36	07	19
20	06 36	06 54	08	20
21	06 54	54	24	21
22	54	54	24	22
23	54	54	24	23
0			22	0

L61 = Linie 61

# 68

**H** Jahnstraße  
 → Uni/Schöne Aussicht



Reisezeit in Minuten



Fahrten ohne Weghinweis verkehren auf Hauptweg. Außerhalb der Hauptverkehrszeit bestehen z.T. kürzere Reisezeiten.

Gültig ab 13.10.2019

Uhr	Montag - Freitag	Samstag	Sonn- und Feiertag	Uhr
5	38 <sup>L61</sup>			5
6	38			6
7	08 38	08 38		7
8	08 38	08 38	09	8
9	08 38	08 38		9
10	08 38	08 38	09	10
11	08 38	08 38		11
12	08 38	08 38	09	12
13	08 38	08 38	09	13
14	08 38	08 38	09	14
15	08 38	08 38	09	15
16	08 38	08 38	09	16
17	08 38	08 38	09	17
18	08 38	08 38	09	18
19	08 38	08 38	09	19
20	08 38	08 55	09	20
21	08 55	55	25	21
22	55	55	25	22
23	55	55	25	23
0			23	0

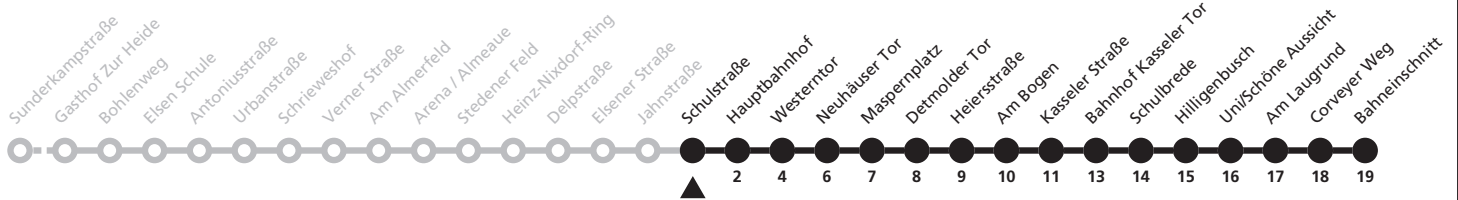
L61 = Linie 61

# 68

**H Schulstraße**  
**→ Uni/Schöne Aussicht**



Reisezeit in Minuten



Fahrten ohne Weghinweis verkehren auf Hauptweg. Außerhalb der Hauptverkehrszeit bestehen z.T. kürzere Reisezeiten.

Gültig ab 13.10.2019

Uhr	Montag - Freitag	Samstag	Sonn- und Feiertag	Uhr
5	39 <sup>L61</sup>			5
6	39			6
7	09 39	09 39		7
8	09 39	09 39	10	8
9	09 39	09 39		9
10	09 39	09 39	10	10
11	09 39	09 39		11
12	09 39	09 39	10	12
13	09 39	09 39	10	13
14	09 39	09 39	10	14
15	09 39	09 39	10	15
16	09 39	09 39	10	16
17	09 39	09 39	10	17
18	09 39	09 39	10	18
19	09 39	09 39	10	19
20	09 39	09 56	10	20
21	09 56	56	26	21
22	56	56	26	22
23	56	56	26	23
0			24	0

L61 = Linie 61

# 68

**H** Hauptbahnhof  
 → Uni/Schöne Aussicht



Reisezeit in Minuten



Fahrten ohne Weghinweis verkehren auf Hauptweg. Außerhalb der Hauptverkehrszeit bestehen z.T. kürzere Reisezeiten.

Gültig ab 13.10.2019

Uhr	Montag - Freitag	Samstag	Sonn- und Feiertag	Uhr
5	41 <sup>L61</sup>			5
6	41	45		6
7	11 41	11 41		7
8	11 29 <sup>a</sup> <sub>V</sub> 41	11 41	12	8
9	11 41	11 41		9
10	11 29 <sup>a</sup> <sub>V</sub> 41	11 41	12	10
11	11 41	11 41		11
12	11 41	11 41	12	12
13	11 41	11 41	12	13
14	11 41	11 41	12	14
15	11 41	11 41	12	15
16	11 41	11 41	12	16
17	11 41	11 41	12	17
18	11 41	11 41	12	18
19	11 41	11 41	12	19
20	11 41	11 58	12	20
21	11 58	58	28	21
22	58	58	28	22
23	58	58	28	23
0			26	0

a = bis Uni/Schöne Aussicht    V = nur in der Vorlesungszeit der Universität Paderborn    L61 = Linie 61



# 68

## Ⓜ Westerntor ➔ Uni/Schöne Aussicht



Reisezeit in Minuten



Fahrten ohne Weghinweis verkehren auf Hauptweg. Außerhalb der Hauptverkehrszeit bestehen z.T. kürzere Reisezeiten.

Gültig ab 13.10.2019

Uhr	Montag - Freitag	Samstag	Sonn- und Feiertag	Uhr
5	45 <sup>L61</sup>			5
6	44	47		6
7	14 44	14 44		7
8	14 31 <sup>a</sup> <sub>V</sub> 44	14 44	14	8
9	14 44	14 44		9
10	14 31 <sup>a</sup> <sub>V</sub> 44	14 44	14	10
11	14 44	14 44		11
12	14 44	14 44	14	12
13	14 44	14 44	14	13
14	14 44	14 44	14	14
15	14 44	14 44	14	15
16	14 44	14 44	14	16
17	14 44	14 44	14	17
18	14 44	14 44	14	18
19	14 44	14 44	14	19
20	14 44	14	13	20
21	14	00	30	21
22	00	00	30	22
23	00	00	30	23
0	00	00	27	0

a = bis Uni/Schöne Aussicht    V = nur in der Vorlesungszeit der Universität Paderborn    L61 = Linie 61

# 68

**H** Neuhäuser Tor  
 → Uni/Schöne Aussicht



Reisezeit in Minuten



Fahrten ohne Weghinweis verkehren auf Hauptweg. Außerhalb der Hauptverkehrszeit bestehen z.T. kürzere Reisezeiten.

Gültig ab 13.10.2019

Uhr	Montag - Freitag	Samstag	Sonn- und Feiertag	Uhr
5	46 <sup>L61</sup>			5
6	46	48		6
7	16 46	16 46		7
8	16 33 <sup>a</sup> <sub>V</sub> 46	16 46	16	8
9	16 46	16 46		9
10	16 33 <sup>a</sup> <sub>V</sub> 46	16 46	16	10
11	16 46	16 46		11
12	16 46	16 46	16	12
13	16 46	16 46	16	13
14	16 46	16 46	16	14
15	16 46	16 46	16	15
16	16 46	16 46	16	16
17	16 46	16 46	16	17
18	16 46	16 46	16	18
19	16 46	16 46	16	19
20	16 46	16	14	20
21	16	01	32	21
22	01	01	32	22
23	01	01	32	23
0	01	01	28	0

a = bis Uni/Schöne Aussicht    V = nur in der Vorlesungszeit der Universität Paderborn    L61 = Linie 61

# 68

**H** Maspornplatz  
 → Uni/Schöne Aussicht



Reisezeit in Minuten



Fahrten ohne Weghinweis verkehren auf Hauptweg. Außerhalb der Hauptverkehrszeit bestehen z.T. kürzere Reisezeiten.

Gültig ab 13.10.2019

Uhr	Montag - Freitag	Samstag	Sonn- und Feiertag	Uhr
5	47 <sup>L61</sup>			5
6	47	49		6
7	17 47	17 47		7
8	17 34 <sub>V</sub> <sup>a</sup> 47	17 47	17	8
9	17 47	17 47		9
10	17 34 <sub>V</sub> <sup>a</sup> 47	17 47	17	10
11	17 47	17 47		11
12	17 47	17 47	17	12
13	17 47	17 47	17	13
14	17 47	17 47	17	14
15	17 47	17 47	17	15
16	17 47	17 47	17	16
17	17 47	17 47	17	17
18	17 47	17 47	17	18
19	17 47	17 47	17	19
20	17 47	17	15	20
21	17	02	33	21
22	02	02	33	22
23	02	02	33	23
0	02	02	29	0

a = bis Uni/Schöne Aussicht    V = nur in der Vorlesungszeit der Universität Paderborn    L61 = Linie 61

# 68

**H Detmolder Tor**  
**→ Uni/Schöne Aussicht**



Reisezeit in Minuten



Fahrten ohne Weghinweis verkehren auf Hauptweg. Außerhalb der Hauptverkehrszeit bestehen z.T. kürzere Reisezeiten.

Gültig ab 13.10.2019

Uhr	Montag - Freitag	Samstag	Sonn- und Feiertag	Uhr
5	48 <sup>L61</sup>			5
6	48	50		6
7	18 48	18 48		7
8	18 35 <sup>a</sup> <sub>V</sub> 48	18 48	18	8
9	18 48	18 48		9
10	18 35 <sup>a</sup> <sub>V</sub> 48	18 48	18	10
11	18 48	18 48		11
12	18 48	18 48	18	12
13	18 48	18 48	18	13
14	18 48	18 48	18	14
15	18 48	18 48	18	15
16	18 48	18 48	18	16
17	18 48	18 48	18	17
18	18 48	18 48	18	18
19	18 48	18 48	18	19
20	18 48	18	16	20
21	18	03	34	21
22	03	03	34	22
23	03	03	34	23
0	03	03	30	0

a = bis Uni/Schöne Aussicht    V = nur in der Vorlesungszeit der Universität Paderborn    L61 = Linie 61

# 68

**H** Heiersstraße  
 → Uni/Schöne Aussicht



Reisezeit in Minuten



Fahrten ohne Weghinweis verkehren auf Hauptweg. Außerhalb der Hauptverkehrszeit bestehen z.T. kürzere Reisezeiten.

Gültig ab 13.10.2019

Uhr	Montag - Freitag	Samstag	Sonn- und Feiertag	Uhr
5	49 <sup>L61</sup>			5
6	49	51		6
7	19 49	19 49		7
8	19 36 <sup>a</sup> <sub>V</sub> 49	19 49	19	8
9	19 49	19 49		9
10	19 36 <sup>a</sup> <sub>V</sub> 49	19 49	19	10
11	19 49	19 49		11
12	19 49	19 49	19	12
13	19 49	19 49	19	13
14	19 49	19 49	19	14
15	19 49	19 49	19	15
16	19 49	19 49	19	16
17	19 49	19 49	19	17
18	19 49	19 49	19	18
19	19 49	19 49	19	19
20	19 49	19	17	20
21	19	04	35	21
22	04	04	35	22
23	04	04	35	23
0	04	04	31	0

a = bis Uni/Schöne Aussicht    V = nur in der Vorlesungszeit der Universität Paderborn    L61 = Linie 61

# 68

**H** Am Bogen  
**→** Uni/Schöne Aussicht



Reisezeit in Minuten



Fahrten ohne Weghinweis verkehren auf Hauptweg. Außerhalb der Hauptverkehrszeit bestehen z.T. kürzere Reisezeiten.

Gültig ab 13.10.2019

Uhr	Montag - Freitag	Samstag	Sonn- und Feiertag	Uhr
5	50 <sup>L61</sup>			5
6	50	52		6
7	20 50	20 50		7
8	20 37 <sup>a</sup> <sub>V</sub> 50	20 50	20	8
9	20 50	20 50		9
10	20 37 <sup>a</sup> <sub>V</sub> 50	20 50	20	10
11	20 50	20 50		11
12	20 50	20 50	20	12
13	20 50	20 50	20	13
14	20 50	20 50	20	14
15	20 50	20 50	20	15
16	20 50	20 50	20	16
17	20 50	20 50	20	17
18	20 50	20 50	20	18
19	20 50	20 50	20	19
20	20 50	20	18	20
21	20	05	36	21
22	05	05	36	22
23	05	05	36	23
0	05	05	32	0

a = bis Uni/Schöne Aussicht    V = nur in der Vorlesungszeit der Universität Paderborn    L61 = Linie 61

# 68

**H** Kasseler Straße  
 → Uni/Schöne Aussicht



Reisezeit in Minuten



Fahrten ohne Weghinweis verkehren auf Hauptweg. Außerhalb der Hauptverkehrszeit bestehen z.T. kürzere Reisezeiten.

Gültig ab 13.10.2019

Uhr	Montag - Freitag	Samstag	Sonn- und Feiertag	Uhr
5	51 <sup>L61</sup>			5
6	51	53		6
7	21 51	21 51		7
8	21 38 <sup>a</sup> <sub>V</sub> 51	21 51	21	8
9	21 51	21 51		9
10	21 38 <sup>a</sup> <sub>V</sub> 51	21 51	21	10
11	21 51	21 51		11
12	21 51	21 51	21	12
13	21 51	21 51	21	13
14	21 51	21 51	21	14
15	21 51	21 51	21	15
16	21 51	21 51	21	16
17	21 51	21 51	21	17
18	21 51	21 51	21	18
19	21 51	21 51	21	19
20	21 51	21	19	20
21	21	06	37	21
22	06	06	37	22
23	06	06	37	23
0	06	06	33	0

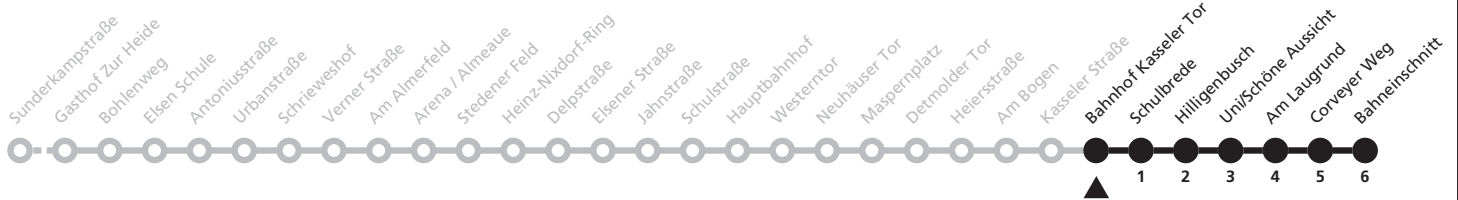
a = bis Uni/Schöne Aussicht    V = nur in der Vorlesungszeit der Universität Paderborn    L61 = Linie 61

# 68

**H** Bahnhof Kasseler Tor  
**→** Uni/Schöne Aussicht



Reisezeit in Minuten



Fahrten ohne Weghinweis verkehren auf Hauptweg. Außerhalb der Hauptverkehrszeit bestehen z.T. kürzere Reisezeiten.

Gültig ab 13.10.2019

Uhr	Montag - Freitag	Samstag	Sonn- und Feiertag	Uhr
5	52 <sup>L61</sup>			5
6	53	54		6
7	23 53	23 53		7
8	23 40 <sup>a</sup> <sub>V</sub> 53	23 53	23	8
9	23 53	23 53		9
10	23 40 <sup>a</sup> <sub>V</sub> 53	23 53	23	10
11	23 53	23 53		11
12	23 53	23 53	23	12
13	23 53	23 53	23	13
14	23 53	23 53	23	14
15	23 53	23 53	23	15
16	23 53	23 53	23	16
17	23 53	23 53	23	17
18	23 53	23 53	23	18
19	23 53	23 53	23	19
20	23 53	23	21	20
21	23	07	39	21
22	07	07	39	22
23	07	07	39	23
0	07	07	35	0

a = bis Uni/Schöne Aussicht    V = nur in der Vorlesungszeit der Universität Paderborn    L61 = Linie 61



# 68

**H** Schulbreite  
**→** Uni/Schöne Aussicht



Reisezeit in Minuten



Fahrten ohne Weghinweis verkehren auf Hauptweg. Außerhalb der Hauptverkehrszeit bestehen z.T. kürzere Reisezeiten.

Gültig ab 13.10.2019

Uhr	Montag - Freitag	Samstag	Sonn- und Feiertag	Uhr
5	53 <sup>L61</sup>			5
6	54	55		6
7	24 54	24 54		7
8	24 41 <sup>a</sup> <sub>V</sub> 54	24 54	24	8
9	24 54	24 54		9
10	24 41 <sup>a</sup> <sub>V</sub> 54	24 54	24	10
11	24 54	24 54		11
12	24 54	24 54	24	12
13	24 54	24 54	24	13
14	24 54	24 54	24	14
15	24 54	24 54	24	15
16	24 54	24 54	24	16
17	24 54	24 54	24	17
18	24 54	24 54	24	18
19	24 54	24 54	24	19
20	24 54	24	22	20
21	24	07	40	21
22	07	07	40	22
23	07	07	40	23
0	07	07	36	0

a = bis Uni/Schöne Aussicht    V = nur in der Vorlesungszeit der Universität Paderborn    L61 = Linie 61

# 68

**H** Hilligenbusch  
**→** Uni/Schöne Aussicht



Reisezeit in Minuten



Fahrten ohne Weghinweis verkehren auf Hauptweg. Außerhalb der Hauptverkehrszeit bestehen z.T. kürzere Reisezeiten.

Gültig ab 13.10.2019

Uhr	Montag - Freitag			Samstag		Sonn- und Feiertag			Uhr
5	54 <sup>L61</sup>								5
6	55			55					6
7	25	55		25	55				7
8	25	42 <sup>a</sup> <sub>v</sub>	55	25	55	25			8
9	25	55		25	55				9
10	25	42 <sup>a</sup> <sub>v</sub>	55	25	55	25			10
11	25	55		25	55				11
12	25	55		25	55	25			12
13	25	55		25	55	25			13
14	25	55		25	55	25			14
15	25	55		25	55	25			15
16	25	55		25	55	25			16
17	25	55		25	55	25			17
18	25	55		25	55	25			18
19	25	55		25	55	25			19
20	25	55		25		23			20
21	25			08		41			21
22	08			08		41			22
23	08			08		41			23
0	08			08		37			0

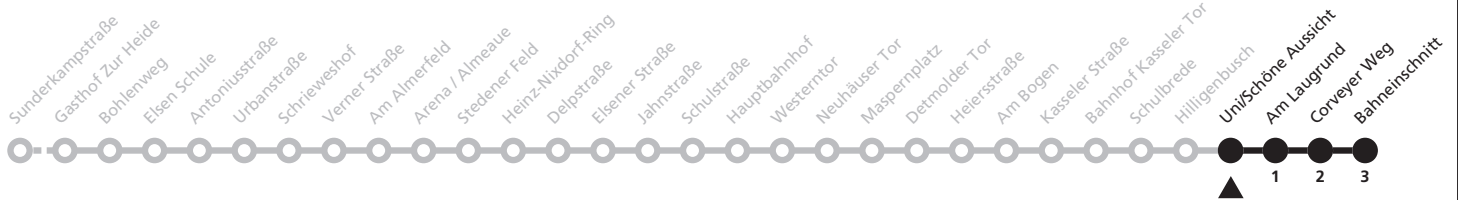
a = bis Uni/Schöne Aussicht    V = nur in der Vorlesungszeit der Universität Paderborn    L61 = Linie 61

# 68

**H Uni/Schöne Aussicht**  
**→ Bahneinschnitt**



Reisezeit in Minuten



Fahrten ohne Weghinweis verkehren auf Hauptweg. Außerhalb der Hauptverkehrszeit bestehen z.T. kürzere Reisezeiten.

Gültig ab 13.10.2019

Uhr	Montag - Freitag	Samstag	Sonn- und Feiertag	Uhr
5	55 <sup>L61</sup>			5
6	56	56		6
7	26 56	26 56		7
8	26 56	26 56	26	8
9	26 56	26 56		9
10	26 56	26 56	26	10
11	26 56	26 56		11
12	26 56	26 56	26	12
13	26 56	26 56	26	13
14	26 56	26 56	26	14
15	26 56	26 56	26	15
16	26 56	26 56	26	16
17	26 56	26 56	26	17
18	26 56	26 56	26	18
19	26 56	26 56	26	19
20	26 56	26	24	20
21	26	09	42	21
22	09	09	42	22
23	09	09	42	23
0	09	09	38	0

L61 = Linie 61

# 68

## Ⓜ Am Laugrund → Bahneinschnitt



Reisezeit in Minuten



Fahrten ohne Weghinweis verkehren auf Hauptweg. Außerhalb der Hauptverkehrszeit bestehen z.T. kürzere Reisezeiten.

Gültig ab 13.10.2019

Uhr	Montag - Freitag	Samstag	Sonn- und Feiertag	Uhr
5	56 <sup>L61</sup>			5
6	57	57		6
7	27 57	27 57		7
8	27 57	27 57	27	8
9	27 57	27 57		9
10	27 57	27 57	27	10
11	27 57	27 57		11
12	27 57	27 57	27	12
13	27 57	27 57	27	13
14	27 57	27 57	27	14
15	27 57	27 57	27	15
16	27 57	27 57	27	16
17	27 57	27 57	27	17
18	27 57	27 57	27	18
19	27 57	27 57	27	19
20	27 57	27	25	20
21	27	10	43	21
22	10	10	43	22
23	10	10	43	23
0	10	10	39	0

L61 = Linie 61

# 68

## Ⓜ Corveyer Weg → Bahneinschnitt



Reisezeit in Minuten



Fahrten ohne Weghinweis verkehren auf Hauptweg. Außerhalb der Hauptverkehrszeit bestehen z.T. kürzere Reisezeiten.

Gültig ab 13.10.2019

Uhr	Montag - Freitag	Samstag	Sonn- und Feiertag	Uhr
5	57 <sup>L61</sup>			5
6	58	58		6
7	28 58	28 58		7
8	28 58	28 58	28	8
9	28 58	28 58		9
10	28 58	28 58	28	10
11	28 58	28 58		11
12	28 58	28 58	28	12
13	28 58	28 58	28	13
14	28 58	28 58	28	14
15	28 58	28 58	28	15
16	28 58	28 58	28	16
17	28 58	28 58	28	17
18	28 58	28 58	28	18
19	28 58	28 58	28	19
20	28 58	28	26	20
21	28	11	44	21
22	11	11	44	22
23	11	11	44	23
0	11	11	40	0

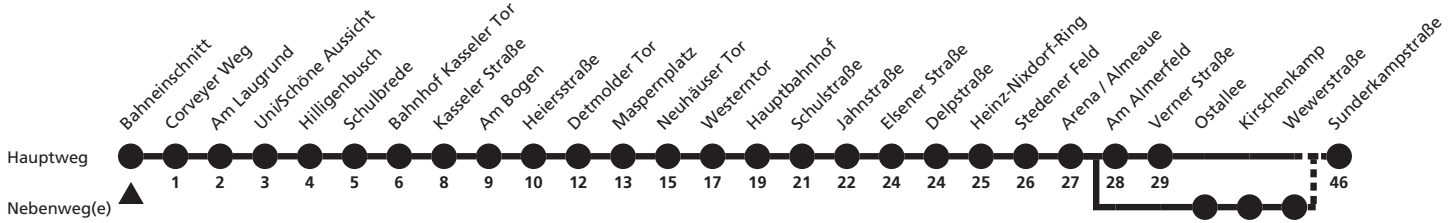
L61 = Linie 61

# 68

## Ⓜ Bahneinschnitt → Sande, Sunderkampstraße



Reisezeit in Minuten



Fahrten ohne Weghinweis verkehren auf Hauptweg. Außerhalb der Hauptverkehrszeit bestehen z.T. kürzere Reisezeiten.

Gültig ab 13.10.2019

Uhr	Montag - Freitag	Samstag	Sonn- und Feiertag	Uhr
5	13 <sup>a</sup> 59			5
6	29	29		6
7	07 30	07 30		7
8	00 30	00 30		8
9	00 30	00 30	02	9
10	00 30	00 30		10
11	00 30	00 30	02	11
12	00 30	00 30	02	12
13	00 30	00 30	02	13
14	00 30	00 30	02	14
15	00 30	00 30	02	15
16	00 30	00 30	02	16
17	00 30	00 30	02	17
18	00 30	00 30	02	18
19	00 30	00 30	02	19
20	00 30	00 44	14 <sup>b</sup>	20
21	00 44	44	14 <sup>b</sup>	21
22	44	44	14 <sup>b</sup>	22
23	44	44	14 <sup>b</sup>	23

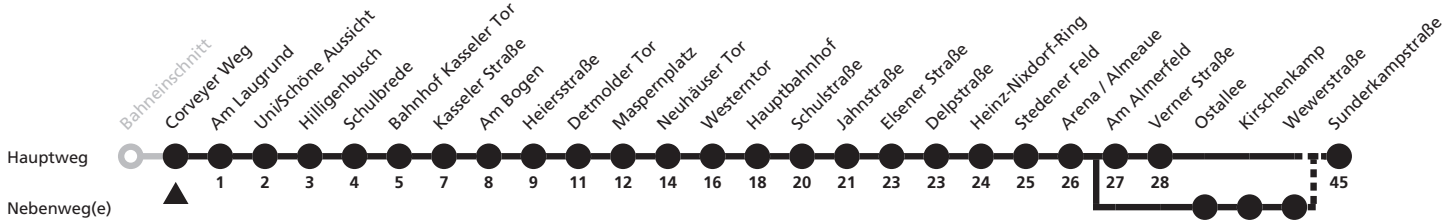
a = bis Hauptbahnhof    b = fährt über Ostallee bis Wewerstraße

# 68

## Ⓜ Corveyer Weg → Sande, Sunderkampstraße



Reisezeit in Minuten



Fahrten ohne Weghinweis verkehren auf Hauptweg. Außerhalb der Hauptverkehrszeit bestehen z.T. kürzere Reisezeiten.

Gültig ab 13.10.2019

Uhr	Montag - Freitag	Samstag	Sonn- und Feiertag	Uhr
5	14 <sup>a</sup>			5
6	00 30	30		6
7	08 31	08 31		7
8	01 31	01 31		8
9	01 31	01 31	03	9
10	01 31	01 31		10
11	01 31	01 31	03	11
12	01 31	01 31	03	12
13	01 31	01 31	03	13
14	01 31	01 31	03	14
15	01 31	01 31	03	15
16	01 31	01 31	03	16
17	01 31	01 31	03	17
18	01 31	01 31	03	18
19	01 31	01 31	03	19
20	01 31	01 45	15 <sup>b</sup>	20
21	01 45	45	15 <sup>b</sup>	21
22	45	45	15 <sup>b</sup>	22
23	45	45	15 <sup>b</sup>	23

a = bis Hauptbahnhof    b = fährt über Ostallee bis Wewerstraße

# 68

**H** Am Laugrund  
 → Sande, Sunderkampstraße



Reisezeit in Minuten



Fahrten ohne Weghinweis verkehren auf Hauptweg. Außerhalb der Hauptverkehrszeit bestehen z.T. kürzere Reisezeiten.

Gültig ab 13.10.2019

Uhr	Montag - Freitag	Samstag	Sonn- und Feiertag	Uhr
5	15 <sup>a</sup>			5
6	01 31	31		6
7	09 32	09 32		7
8	02 32	02 32		8
9	02 32	02 32	04	9
10	02 32	02 32		10
11	02 32	02 32	04	11
12	02 32	02 32	04	12
13	02 32	02 32	04	13
14	02 32	02 32	04	14
15	02 32	02 32	04	15
16	02 32	02 32	04	16
17	02 32	02 32	04	17
18	02 32	02 32	04	18
19	02 32	02 32	04	19
20	02 32	02 46	16 <sup>b</sup>	20
21	02 46	46	16 <sup>b</sup>	21
22	46	46	16 <sup>b</sup>	22
23	46	46	16 <sup>b</sup>	23

a = bis Hauptbahnhof    b = fährt über Ostallee bis Blumenstraße

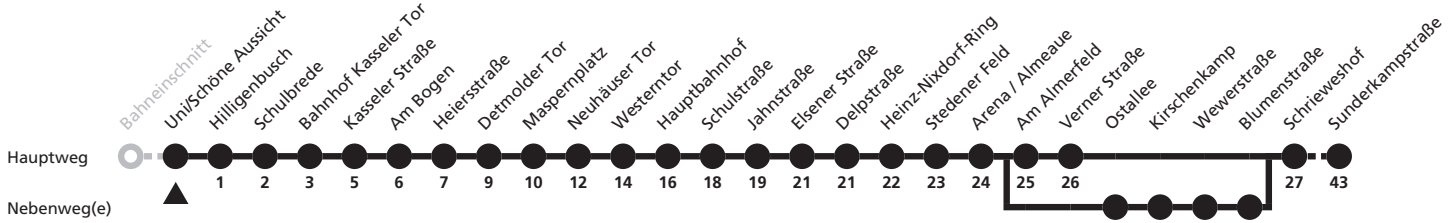


# 68

**H Uni/Schöne Aussicht**  
**→ Sande, Sunderkampstraße**



Reisezeit in Minuten



Fahrten ohne Weghinweis verkehren auf Hauptweg. Außerhalb der Hauptverkehrszeit bestehen z.T. kürzere Reisezeiten.

Gültig ab 13.10.2019

Uhr	Montag - Freitag	Samstag	Sonn- und Feiertag	Uhr
5	16 <sup>a</sup>			5
6	02 32	32		6
7	10 33	10 33		7
8	03 33	03 33		8
9	03 33	03 33	05	9
10	03 33	03 33		10
11	03 33	03 33	05	11
12	03 33	03 33	05	12
13	03 33	03 33	05	13
14	03 33	03 33	05	14
15	03 33	03 33	05	15
16	03 33	03 33	05	16
17	03 33	03 33	05	17
18	03 33	03 33	05	18
19	03 33	03 33	05	19
20	03 33	03 47	17 <sup>b</sup>	20
21	03 47	47	17 <sup>b</sup>	21
22	47	47	17 <sup>b</sup>	22
23	47	47	17 <sup>b</sup>	23

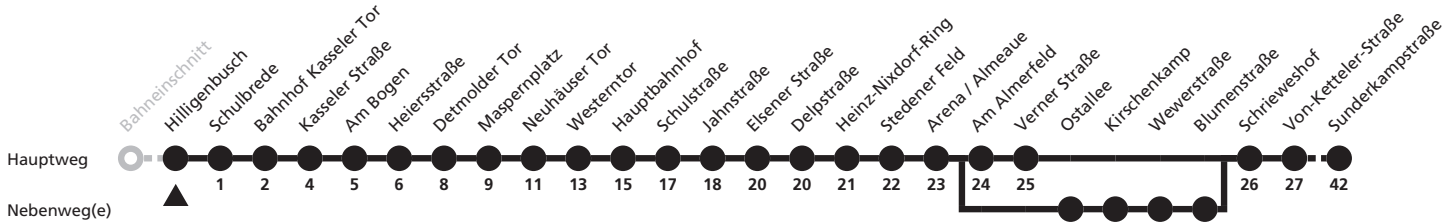
a = bis Hauptbahnhof    b = fährt über Ostallee bis Blumenstraße

# 68

## Ⓜ Hilligenbusch → Sande, Sunderkampstraße



Reisezeit in Minuten



Fahrten ohne Weghinweis verkehren auf Hauptweg. Außerhalb der Hauptverkehrszeit bestehen z.T. kürzere Reisezeiten.

Gültig ab 13.10.2019

Uhr	Montag - Freitag	Samstag	Sonn- und Feiertag	Uhr
5	17 <sup>a</sup>			5
6	03 33	33		6
7	11 34	11 34		7
8	04 34	04 34		8
9	04 34	04 34	06	9
10	04 34	04 34		10
11	04 34	04 34	06	11
12	04 34	04 34	06	12
13	04 34	04 34	06	13
14	04 34	04 34	06	14
15	04 34	04 34	06	15
16	04 34	04 34	06	16
17	04 34	04 34	06	17
18	04 34	04 34	06	18
19	04 34	04 34	06	19
20	04 34	04 48	18 <sup>b</sup>	20
21	04 48	48	18 <sup>b</sup>	21
22	48	48	18 <sup>b</sup>	22
23	48	48	18 <sup>b</sup>	23

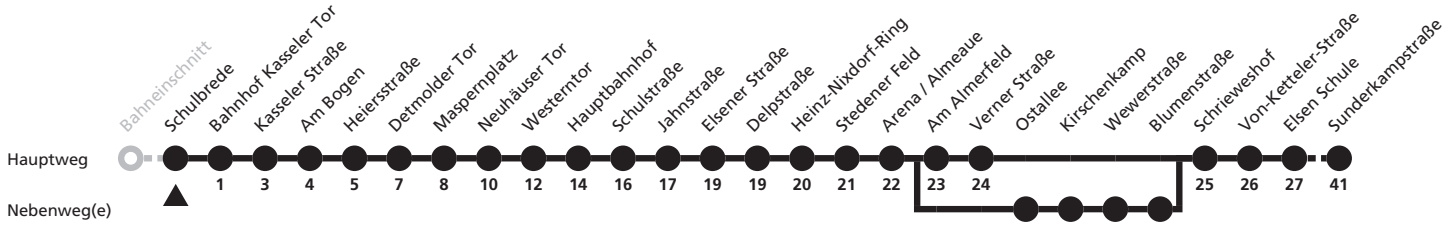
a = bis Hauptbahnhof    b = fährt über Ostallee bis Blumenstraße

# 68

**H Schulbreite**  
**→ Sande, Sunderkampstraße**



Reisezeit in Minuten



Fahrten ohne Weghinweis verkehren auf Hauptweg. Außerhalb der Hauptverkehrszeit bestehen z.T. kürzere Reisezeiten.

Gültig ab 13.10.2019

Uhr	Montag - Freitag	Samstag	Sonn- und Feiertag	Uhr
5	18 <sup>a</sup>			5
6	04 34	34		6
7	12 35	12 35		7
8	05 35	05 35		8
9	05 35	05 35	07	9
10	05 35	05 35		10
11	05 35	05 35	07	11
12	05 35	05 35	07	12
13	05 35	05 35	07	13
14	05 35	05 35	07	14
15	05 35	05 35	07	15
16	05 35	05 35	07	16
17	05 35	05 35	07	17
18	05 35	05 35	07	18
19	05 35	05 35	07	19
20	05 35	05 49	19 <sup>b</sup>	20
21	05 49	49	19 <sup>b</sup>	21
22	49	49	19 <sup>b</sup>	22
23	49	49	19 <sup>b</sup>	23

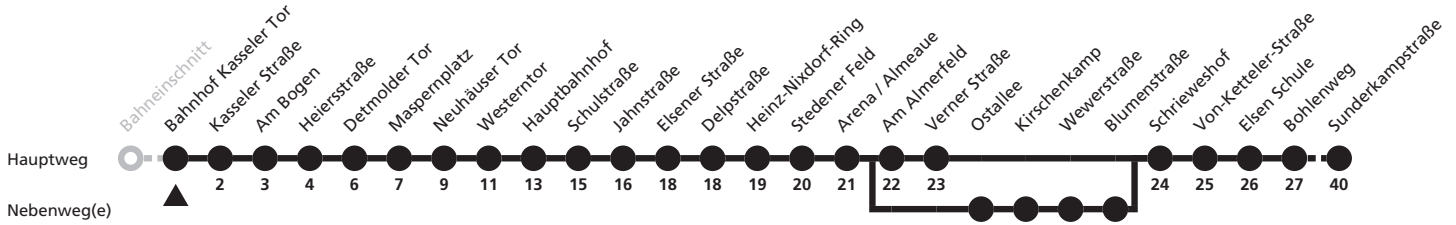
a = bis Hauptbahnhof    b = fährt über Ostallee bis Blumenstraße

# 68

## Ⓜ Bahnhof Kasseler Tor → Sande, Sunderkampstraße



Reisezeit in Minuten



Fahrten ohne Weghinweis verkehren auf Hauptweg. Außerhalb der Hauptverkehrszeit bestehen z.T. kürzere Reisezeiten.

Gültig ab 13.10.2019

Uhr	Montag - Freitag	Samstag	Sonn- und Feiertag	Uhr
5	19 <sup>a</sup>			5
6	05 35	35		6
7	13 36	13 36		7
8	06 36	06 36		8
9	06 36	06 36	08	9
10	06 36	06 36		10
11	06 36	06 36	08	11
12	06 36	06 36	08	12
13	06 36	06 36	08	13
14	06 36	06 36	08	14
15	06 36	06 36	08	15
16	06 36	06 36	08	16
17	06 36	06 36	08	17
18	06 36	06 36	08	18
19	06 36	06 36	08	19
20	06 36	06 50	20 <sup>b</sup>	20
21	06 50	50	20 <sup>b</sup>	21
22	50	50	20 <sup>b</sup>	22
23	50	50	20 <sup>b</sup>	23

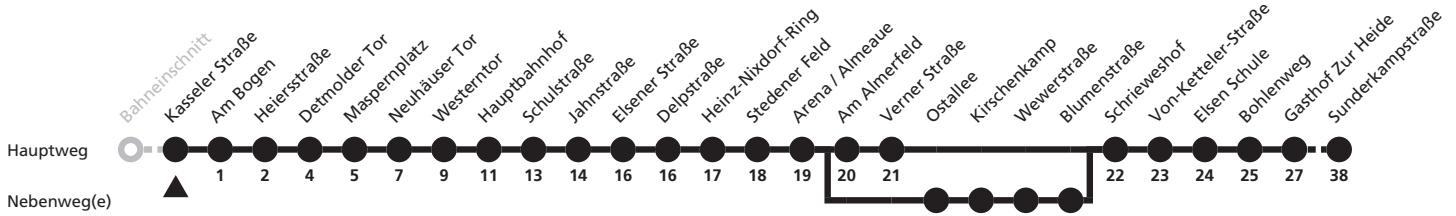
a = bis Hauptbahnhof    b = fährt über Ostallee bis Blumenstraße

# 68

## Ⓜ Kasseler Straße → Sande, Sunderkampstraße



Reisezeit in Minuten



Fahrten ohne Weghinweis verkehren auf Hauptweg. Außerhalb der Hauptverkehrszeit bestehen z.T. kürzere Reisezeiten.

Gültig ab 13.10.2019

Uhr	Montag - Freitag	Samstag	Sonn- und Feiertag	Uhr
5	21 <sup>a</sup>			5
6	07 37	37		6
7	14 38	14 38		7
8	08 38	08 38		8
9	08 38	08 38	10	9
10	08 38	08 38		10
11	08 38	08 38	10	11
12	08 38	08 38	10	12
13	08 38	08 38	10	13
14	08 38	08 38	10	14
15	08 38	08 38	10	15
16	08 38	08 38	10	16
17	08 38	08 38	10	17
18	08 38	08 38	10	18
19	08 38	08 38	10	19
20	08 38	08 52	22 <sup>b</sup>	20
21	08 52	52	22 <sup>b</sup>	21
22	52	52	22 <sup>b</sup>	22
23	52	52	22 <sup>b</sup>	23

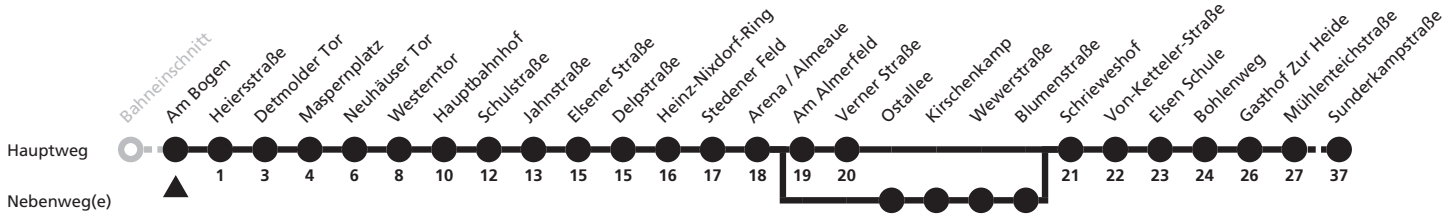
a = bis Hauptbahnhof    b = fährt über Ostallee bis Blumenstraße

# 68

## Ⓜ Am Bogen → Sande, Sunderkampstraße



Reisezeit in Minuten



Fahrten ohne Weghinweis verkehren auf Hauptweg. Außerhalb der Hauptverkehrszeit bestehen z.T. kürzere Reisezeiten.

Gültig ab 13.10.2019

Uhr	Montag - Freitag	Samstag	Sonn- und Feiertag	Uhr
5	22 <sup>a</sup>			5
6	08 38	38		6
7	15 39	15 39		7
8	09 39	09 39		8
9	09 39	09 39	11	9
10	09 39	09 39		10
11	09 39	09 39	11	11
12	09 39	09 39	11	12
13	09 39	09 39	11	13
14	09 39	09 39	11	14
15	09 39	09 39	11	15
16	09 39	09 39	11	16
17	09 39	09 39	11	17
18	09 39	09 39	11	18
19	09 39	09 39	11	19
20	09 39	09 53	23 <sup>b</sup>	20
21	09 53	53	23 <sup>b</sup>	21
22	53	53	23 <sup>b</sup>	22
23	53	53	23 <sup>b</sup>	23

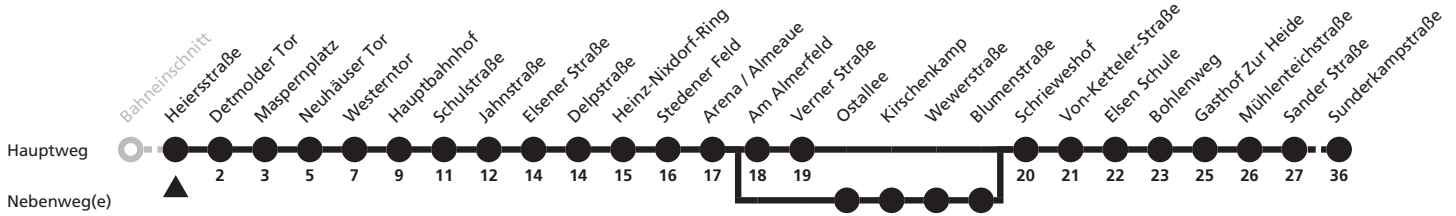
a = bis Hauptbahnhof    b = fährt über Ostallee bis Blumenstraße

# 68

## Ⓜ Heiersstraße → Sande, Sunderkampstraße



Reisezeit in Minuten



Fahrten ohne Weghinweis verkehren auf Hauptweg. Außerhalb der Hauptverkehrszeit bestehen z.T. kürzere Reisezeiten.

Gültig ab 13.10.2019

Uhr	Montag - Freitag	Samstag	Sonn- und Feiertag	Uhr
5	23 <sup>a</sup>			5
6	09 39	39		6
7	16 40	16 40		7
8	10 40	10 40		8
9	10 40	10 40	12	9
10	10 40	10 40		10
11	10 40	10 40	12	11
12	10 40	10 40	12	12
13	10 40	10 40	12	13
14	10 40	10 40	12	14
15	10 40	10 40	12	15
16	10 40	10 40	12	16
17	10 40	10 40	12	17
18	10 40	10 40	12	18
19	10 40	10 40	12	19
20	10 40	10 54	24 <sup>b</sup>	20
21	10 54	54	24 <sup>b</sup>	21
22	54	54	24 <sup>b</sup>	22
23	54	54	24 <sup>b</sup>	23

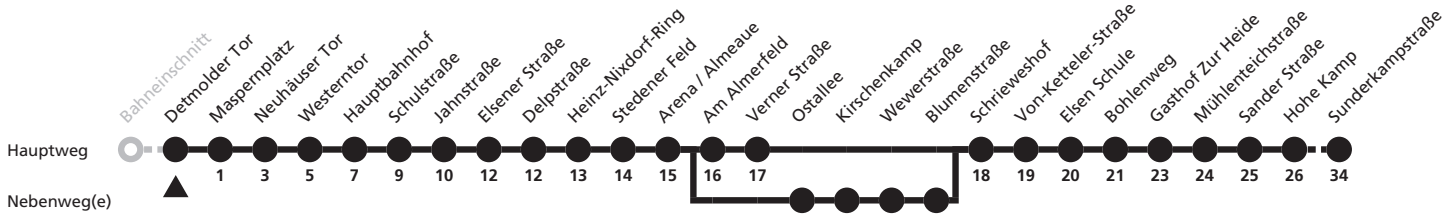
a = bis Hauptbahnhof    b = fährt über Ostallee bis Blumenstraße

# 68

## Ⓜ Detmolder Tor → Sande, Sunderkampstraße



Reisezeit in Minuten



Fahrten ohne Weghinweis verkehren auf Hauptweg. Außerhalb der Hauptverkehrszeit bestehen z.T. kürzere Reisezeiten.

Gültig ab 13.10.2019

Uhr	Montag - Freitag	Samstag	Sonn- und Feiertag	Uhr
5	24 <sup>a</sup>			5
6	10 40	40		6
7	17 42	17 42		7
8	12 42	12 42		8
9	12 42	12 42	14	9
10	12 42	12 42		10
11	12 42	12 42	14	11
12	12 42	12 42	14	12
13	12 42	12 42	14	13
14	12 42	12 42	14	14
15	12 42	12 42	14	15
16	12 42	12 42	14	16
17	12 42	12 41	14	17
18	11 41	11 41	14	18
19	11 41	11 41	14	19
20	11 41	11 55	26 <sup>b</sup>	20
21	11 55	55	26 <sup>b</sup>	21
22	55	55	26 <sup>b</sup>	22
23	55	55	26 <sup>b</sup>	23

a = bis Hauptbahnhof    b = fährt über Ostallee bis Blumenstraße

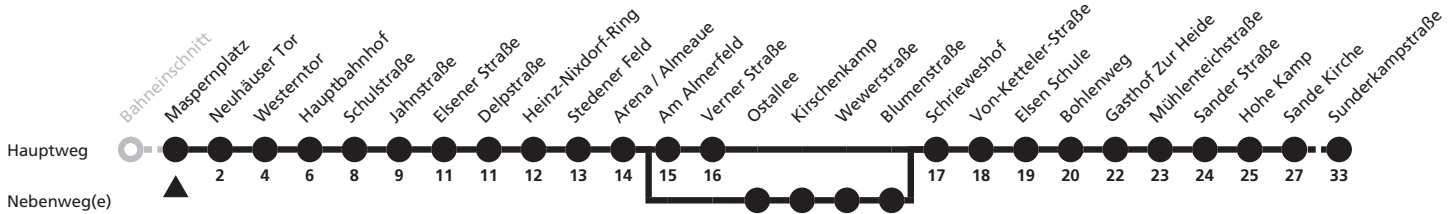


# 68

## Ⓜ Maspornplatz → Sande, Sunderkampstraße



Reisezeit in Minuten



Fahrten ohne Weghinweis verkehren auf Hauptweg. Außerhalb der Hauptverkehrszeit bestehen z.T. kürzere Reisezeiten.

Gültig ab 13.10.2019

Uhr	Montag - Freitag	Samstag	Sonn- und Feiertag	Uhr
5	25 <sup>a</sup>			5
6	12 42	42		6
7	19 43	19 43		7
8	13 43	13 43		8
9	13 43	13 43	15	9
10	13 43	13 43		10
11	13 43	13 43	15	11
12	13 43	13 43	15	12
13	13 43	13 43	15	13
14	13 43	13 43	15	14
15	13 43	13 43	15	15
16	13 43	13 43	15	16
17	13 43	13 43	15	17
18	13 43	13 43	15	18
19	13 43	13 43	15	19
20	13 43	13 57	27 <sup>b</sup>	20
21	13 57	57	27 <sup>b</sup>	21
22	57	57	27 <sup>b</sup>	22
23	57	57	27 <sup>b</sup>	23

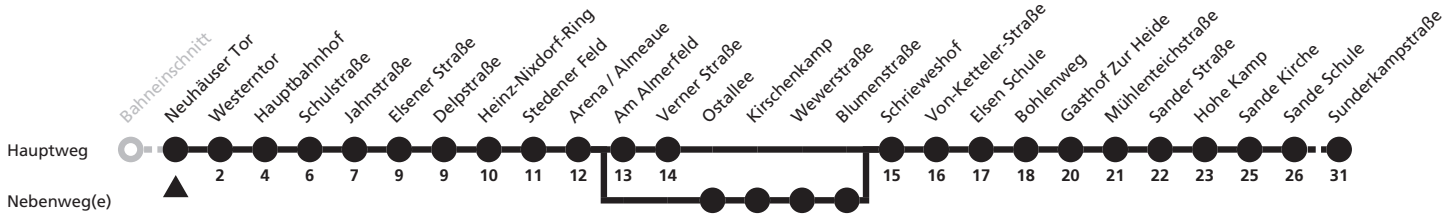
a = bis Hauptbahnhof    b = fährt über Ostallee bis Blumenstraße

# 68

## Ⓜ Neuhäuser Tor → Sande, Sunderkampstraße



Reisezeit in Minuten



Fahrten ohne Weghinweis verkehren auf Hauptweg. Außerhalb der Hauptverkehrszeit bestehen z.T. kürzere Reisezeiten.

Gültig ab 13.10.2019

Uhr	Montag - Freitag	Samstag	Sonn- und Feiertag	Uhr
5	26 <sup>a</sup>			5
6	13 43	43		6
7	20 45	20 45		7
8	15 45	15 45		8
9	15 45	15 45	17	9
10	15 45	15 45		10
11	15 45	15 45	17	11
12	15 45	15 45	17	12
13	15 45	15 45	17	13
14	15 45	15 45	17	14
15	15 45	15 45	17	15
16	15 45	15 45	17	16
17	15 45	15 45	17	17
18	15 45	15 45	17	18
19	15 45	15 45	17	19
20	15 45	15 58	28 <sup>b</sup>	20
21	15 58	58	28 <sup>b</sup>	21
22	58	58	28 <sup>b</sup>	22
23	58	58	28 <sup>b</sup>	23

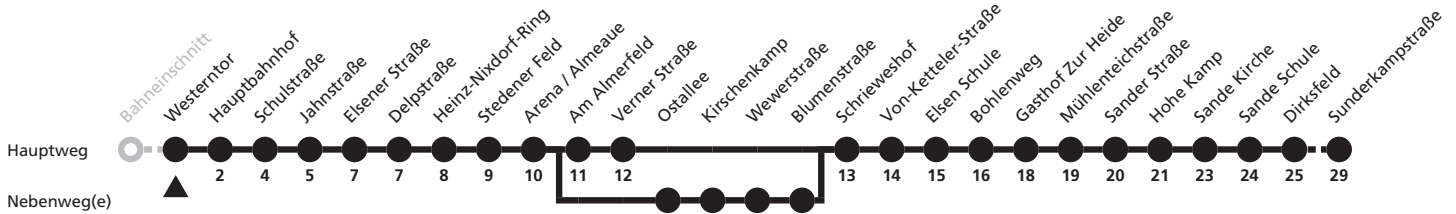
a = bis Hauptbahnhof    b = fährt über Ostallee bis Blumenstraße

# 68

## Ⓜ Westerntor → Sande, Sunderkampstraße



Reisezeit in Minuten



Fahrten ohne Weghinweis verkehren auf Hauptweg. Außerhalb der Hauptverkehrszeit bestehen z.T. kürzere Reisezeiten.

Gültig ab 13.10.2019

Uhr	Montag - Freitag	Samstag	Sonn- und Feiertag	Uhr
5	27 <sup>a</sup>			5
6	15 45	45		6
7	21 47	21 47		7
8	17 47	17 47		8
9	17 47	17 47	19	9
10	17 47	17 47		10
11	17 47	17 47	19	11
12	17 47	17 47	19	12
13	17 47	17 47	19	13
14	17 47	17 47	19	14
15	17 47	17 47	19	15
16	17 47	17 47	19	16
17	17 47	17 47	19	17
18	17 47	17 47	19	18
19	17 47	17 47	19	19
20	17 47	17	30 <sup>b</sup>	20
21	17	00	30 <sup>b</sup>	21
22	00	00	30 <sup>b</sup>	22
23	00	00	30 <sup>b</sup>	23
0	00	00		0

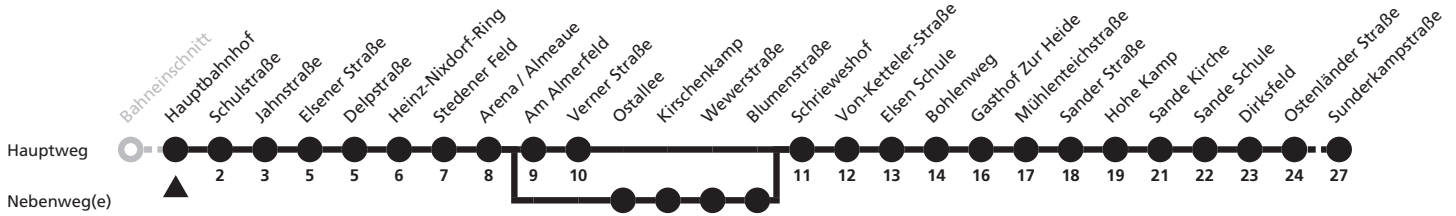
a = bis Hauptbahnhof    b = fährt über Ostallee bis Blumenstraße

# 68

**H** Hauptbahnhof  
 → Sande, Sunderkampstraße



Reisezeit in Minuten



Fahrten ohne Weghinweis verkehren auf Hauptweg. Außerhalb der Hauptverkehrszeit bestehen z.T. kürzere Reisezeiten.

Gültig ab 13.10.2019

Uhr	Montag - Freitag	Samstag	Sonn- und Feiertag	Uhr
6	17 47	47		6
7	23 49	23 49		7
8	19 49	19 49		8
9	19 49	19 49	21	9
10	19 49	19 49		10
11	19 49	19 49	21	11
12	19 49	19 49	21	12
13	19 49	19 49	21	13
14	19 49	19 49	21	14
15	19 49	19 49	21	15
16	19 49	19 49	21	16
17	19 49	19 49	21	17
18	19 49	19 49	21	18
19	19 49	19 49	21	19
20	19 49	19	32 <sup>a</sup>	20
21	19	02	32 <sup>a</sup>	21
22	02	02	32 <sup>a</sup>	22
23	02	02	32 <sup>a</sup>	23
0	02	02		0

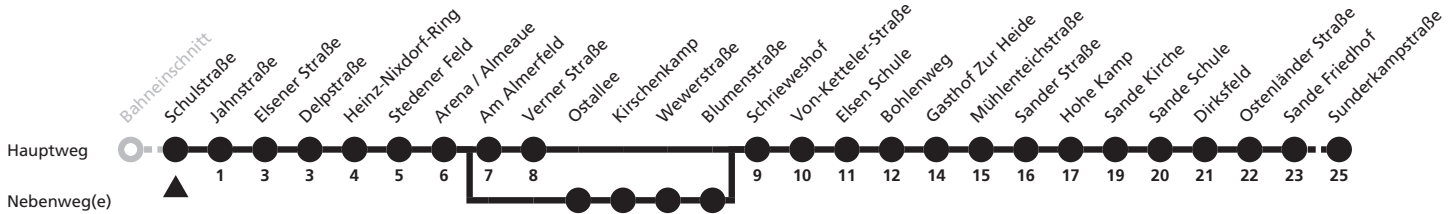
a = fährt über Ostallee bis Blumenstraße

# 68

## Ⓜ Schulstraße → Sande, Sunderkampstraße



Reisezeit in Minuten



Fahrten ohne Weghinweis verkehren auf Hauptweg. Außerhalb der Hauptverkehrszeit bestehen z.T. kürzere Reisezeiten.

Gültig ab 13.10.2019

Uhr	Montag - Freitag	Samstag	Sonn- und Feiertag	Uhr
6	19 49	49		6
7	25 51	25 51		7
8	21 51	21 51		8
9	21 51	21 51	23	9
10	21 51	21 51		10
11	21 51	21 51	23	11
12	21 51	21 51	23	12
13	21 51	21 51	23	13
14	21 51	21 51	23	14
15	21 51	21 51	23	15
16	21 51	21 51	23	16
17	21 51	21 51	23	17
18	21 51	21 51	23	18
19	21 51	21 51	23	19
20	21 51	21	33 <sup>a</sup>	20
21	21	04	33 <sup>a</sup>	21
22	04	04	33 <sup>a</sup>	22
23	04	04	33 <sup>a</sup>	23
0	04	04		0

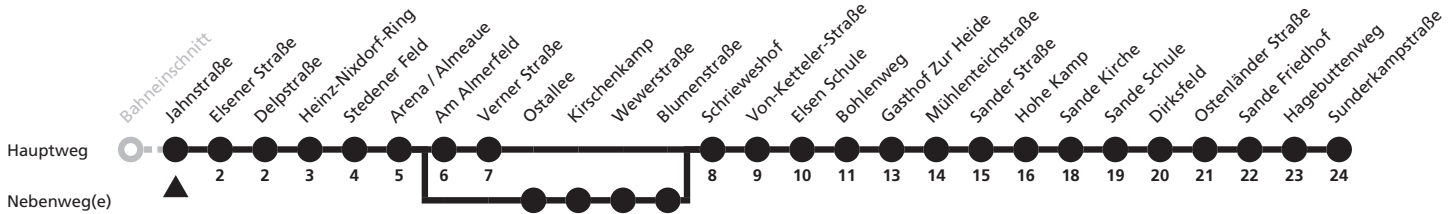
a = fährt über Ostallee bis Blumenstraße

# 68

## Ⓜ Jahnstraße → Sande, Sunderkampstraße



Reisezeit in Minuten



Fahrten ohne Weghinweis verkehren auf Hauptweg. Außerhalb der Hauptverkehrszeit bestehen z.T. kürzere Reisezeiten.

Gültig ab 13.10.2019

Uhr	Montag - Freitag	Samstag	Sonn- und Feiertag	Uhr
6	20 50	50		6
7	27 52	27 52		7
8	22 52	22 52		8
9	22 52	22 52	24	9
10	22 52	22 52		10
11	22 52	22 52	24	11
12	22 52	22 52	24	12
13	22 52	22 52	24	13
14	22 52	22 52	24	14
15	22 52	22 52	24	15
16	22 52	22 52	24	16
17	22 52	22 52	24	17
18	22 52	22 52	24	18
19	22 52	22 52	24	19
20	22 52	22	34 <sup>a</sup>	20
21	22	05	34 <sup>a</sup>	21
22	05	05	34 <sup>a</sup>	22
23	05	05	34 <sup>a</sup>	23
0	05	05		0

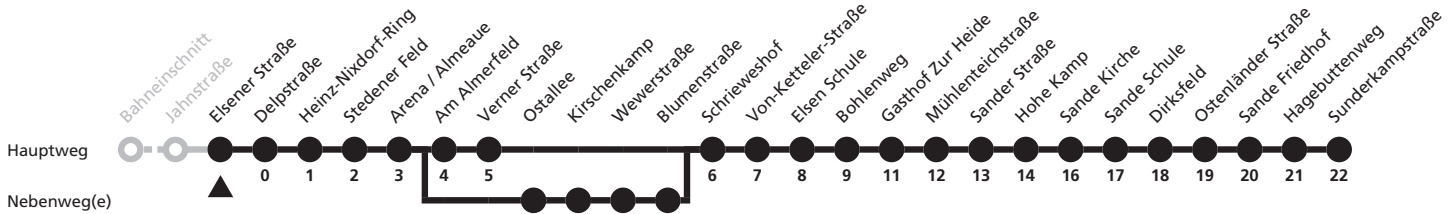
a = fährt über Ostallee bis Blumenstraße

# 68

## Ⓜ Elsener Straße → Sande, Sunderkampstraße



Reisezeit in Minuten



Fahrten ohne Weghinweis verkehren auf Hauptweg. Außerhalb der Hauptverkehrszeit bestehen z.T. kürzere Reisezeiten.

Gültig ab 13.10.2019

Uhr	Montag - Freitag	Samstag	Sonn- und Feiertag	Uhr
6	21 51	51		6
7	28 54	28 54		7
8	24 54	24 54		8
9	24 54	24 54	26	9
10	24 54	24 54		10
11	24 54	24 54	26	11
12	24 54	24 54	26	12
13	24 54	24 54	26	13
14	24 54	24 54	26	14
15	24 54	24 54	26	15
16	24 54	24 54	26	16
17	24 54	24 54	26	17
18	24 54	24 54	26	18
19	24 54	24 54	26	19
20	24 54	24	35 <sup>a</sup>	20
21	24	06	35 <sup>a</sup>	21
22	06	06	35 <sup>a</sup>	22
23	06	06	35 <sup>a</sup>	23
0	06	06		0

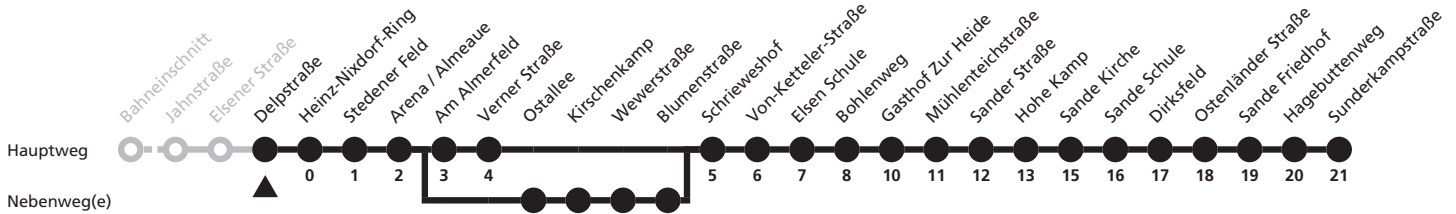
a = fährt über Ostallee bis Blumenstraße

# 68

## Ⓜ Delpstraße → Sande, Sunderkampstraße



Reisezeit in Minuten



Fahrten ohne Weghinweis verkehren auf Hauptweg. Außerhalb der Hauptverkehrszeit bestehen z.T. kürzere Reisezeiten.

Gültig ab 13.10.2019

Uhr	Montag - Freitag	Samstag	Sonn- und Feiertag	Uhr
6	22 52	52		6
7	29 55	29 55		7
8	25 55	25 55		8
9	25 55	25 55	26	9
10	25 55	25 55		10
11	25 55	25 55	26	11
12	25 55	25 55	26	12
13	25 55	25 55	26	13
14	25 55	25 55	26	14
15	25 55	25 55	26	15
16	25 55	25 55	26	16
17	25 55	25 55	26	17
18	25 55	25 55	26	18
19	25 55	25 55	26	19
20	25 55	25	36 <sup>a</sup>	20
21	25	07	36 <sup>a</sup>	21
22	07	07	36 <sup>a</sup>	22
23	07	07	36 <sup>a</sup>	23
0	07	07		0

a = fährt über Ostallee bis Blumenstraße

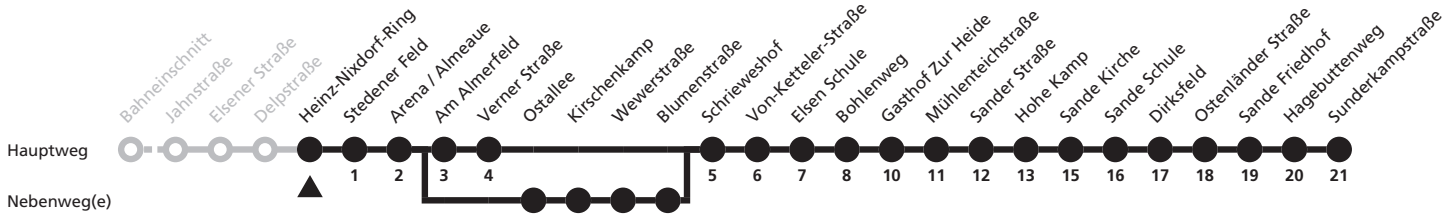


# 68

## Ⓜ Heinz-Nixdorf-Ring → Sande, Sunderkampstraße



Reisezeit in Minuten



Fahrten ohne Weghinweis verkehren auf Hauptweg. Außerhalb der Hauptverkehrszeit bestehen z.T. kürzere Reisezeiten.

Gültig ab 13.10.2019

Uhr	Montag - Freitag	Samstag	Sonn- und Feiertag	Uhr
6	23 53	53		6
7	30 56	30 56		7
8	26 56	26 56		8
9	26 56	26 56	27	9
10	26 56	26 56		10
11	26 56	26 56	27	11
12	26 56	26 56	27	12
13	26 56	26 56	27	13
14	26 56	26 56	27	14
15	26 56	26 56	27	15
16	26 56	26 56	27	16
17	26 56	26 56	27	17
18	26 56	26 56	27	18
19	26 56	26 56	27	19
20	26 56	26	37 <sup>a</sup>	20
21	26	08	37 <sup>a</sup>	21
22	08	08	37 <sup>a</sup>	22
23	08	08	37 <sup>a</sup>	23
0	08	08		0

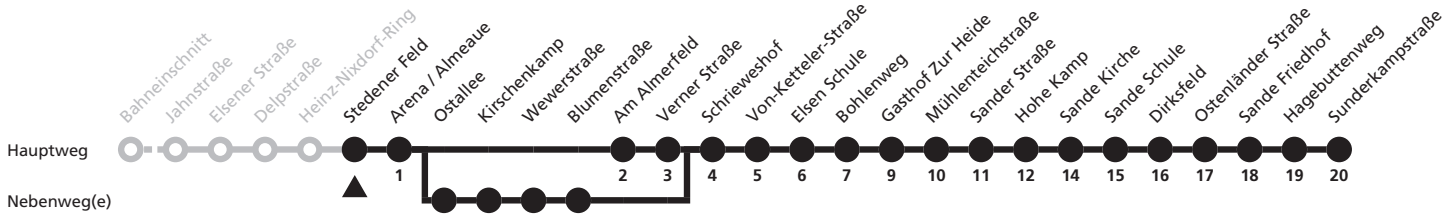
a = fährt über Ostallee bis Blumenstraße

# 68

## Ⓜ Stedener Feld → Sande, Sunderkampstraße



Reisezeit in Minuten



Fahrten ohne Weghinweis verkehren auf Hauptweg. Außerhalb der Hauptverkehrszeit bestehen z.T. kürzere Reisezeiten.

Gültig ab 13.10.2019

Uhr	Montag - Freitag	Samstag	Sonn- und Feiertag	Uhr
6	24 54	54		6
7	31 57	31 57		7
8	27 57	27 57		8
9	27 57	27 57	28	9
10	27 57	27 57		10
11	27 57	27 57	28	11
12	27 57	27 57	28	12
13	27 57	27 57	28	13
14	27 57	27 57	28	14
15	27 57	27 57	28	15
16	27 57	27 57	28	16
17	27 57	27 57	28	17
18	27 57	27 57	28	18
19	27 57	27 57	28	19
20	27 57	27	38 <sup>a</sup>	20
21	27	09	38 <sup>a</sup>	21
22	09	09	38 <sup>a</sup>	22
23	09	09	38 <sup>a</sup>	23
0	09	09		0

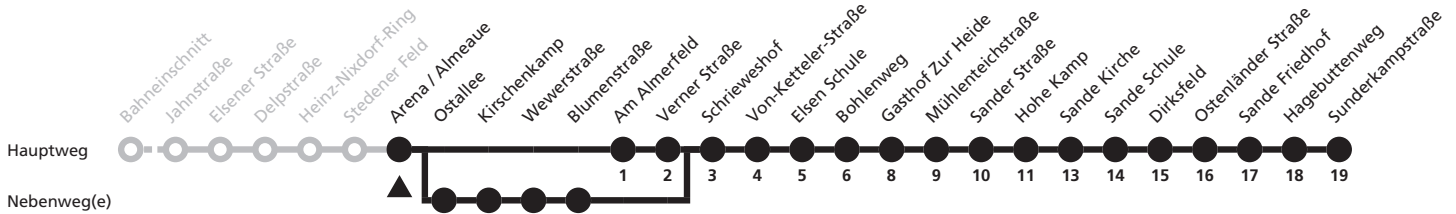
a = fährt über Ostallee bis Blumenstraße

# 68

**H** Arena / Almeaue  
**→ Sande, Sunderkampstraße**



Reisezeit in Minuten



Fahrten ohne Weghinweis verkehren auf Hauptweg. Außerhalb der Hauptverkehrszeit bestehen z.T. kürzere Reisezeiten.

Gültig ab 13.10.2019

Uhr	Montag - Freitag	Samstag	Sonn- und Feiertag	Uhr
6	25 55	55		6
7	32 58	32 58		7
8	28 58	28 58		8
9	28 58	28 58	29	9
10	28 58	28 58		10
11	28 58	28 58	29	11
12	28 58	28 58	29	12
13	28 58	28 58	29	13
14	28 58	28 58	29	14
15	28 58	28 58	29	15
16	28 58	28 58	29	16
17	28 58	28 58	29	17
18	28 58	28 58	29	18
19	28 58	28 58	29	19
20	28 58	28	39 <sup>a</sup>	20
21	28	10	39 <sup>a</sup>	21
22	10	10	39 <sup>a</sup>	22
23	10	10	39 <sup>a</sup>	23
0	10	10		0

a = fährt über Ostallee bis Blumenstraße

# 68

**H** Ostallee  
→ Sande, Sunderkampstraße



Reisezeit in Minuten



Fahrten ohne Weghinweis verkehren auf Hauptweg. Außerhalb der Hauptverkehrszeit bestehen z.T. kürzere Reisezeiten.

Gültig ab 13.10.2019

Uhr	Montag - Freitag	Samstag	Sonn- und Feiertag	Uhr
20			40	20
21			40	21
22			40	22
23			40	23

# 68

## Ⓜ Kirschenkamp → Sande, Sunderkampstraße



Reisezeit in Minuten



Fahrten ohne Weghinweis verkehren auf Hauptweg. Außerhalb der Hauptverkehrszeit bestehen z.T. kürzere Reisezeiten.

Gültig ab 13.10.2019

Uhr	Montag - Freitag	Samstag	Sonn- und Feiertag	Uhr
20			41	20
21			41	21
22			41	22
23			41	23

# 68

**H** Wewerstraße  
→ Sande, Sunderkampstraße



Reisezeit in Minuten



Fahrten ohne Weghinweis verkehren auf Hauptweg. Außerhalb der Hauptverkehrszeit bestehen z.T. kürzere Reisezeiten.

Gültig ab 13.10.2019

Uhr	Montag - Freitag	Samstag	Sonn- und Feiertag	Uhr
20			42	20
21			42	21
22			42	22
23			42	23

# 68

**H Blumenstraße**  
**→ Sande, Sunderkampstraße**



Reisezeit in Minuten



Fahrten ohne Weghinweis verkehren auf Hauptweg. Außerhalb der Hauptverkehrszeit bestehen z.T. kürzere Reisezeiten.

Gültig ab 13.10.2019

Uhr	Montag - Freitag	Samstag	Sonn- und Feiertag	Uhr
20			43	20
21			43	21
22			43	22
23			43	23

# 68

## Ⓜ Am Almerfeld → Sande, Sunderkampstraße



Reisezeit in Minuten



Fahrten ohne Weghinweis verkehren auf Hauptweg. Außerhalb der Hauptverkehrszeit bestehen z.T. kürzere Reisezeiten.

Gültig ab 13.10.2019

Uhr	Montag - Freitag	Samstag	Sonn- und Feiertag	Uhr
6	26 56	56		6
7	33 59	33 59		7
8	29 59	29 59		8
9	29 59	29 59	30	9
10	29 59	29 59		10
11	29 59	29 59	30	11
12	29 59	29 59	30	12
13	29 59	29 59	30	13
14	29 59	29 59	30	14
15	29 59	29 59	30	15
16	29 59	29 59	30	16
17	29 59	29 59	30	17
18	29 59	29 59	30	18
19	29 59	29 59	30	19
20	29 59	29		20
21	29	11		21
22	11	11		22
23	11	11		23
0	11	11		0



# 68

**H** Verner Straße  
 → Sande, Sunderkampstraße



Reisezeit in Minuten



Fahrten ohne Weghinweis verkehren auf Hauptweg. Außerhalb der Hauptverkehrszeit bestehen z.T. kürzere Reisezeiten.

Gültig ab 13.10.2019

Uhr	Montag - Freitag	Samstag	Sonn- und Feiertag	Uhr
6	27 57	57		6
7	34	34		7
8	00 30	00 30		8
9	00 30	00 30	31	9
10	00 30	00 30		10
11	00 30	00 30	31	11
12	00 30	00 30	31	12
13	00 30 31 <sup>L</sup>	00 30	31	13
14	00 30	00 30	31	14
15	00 30	00 30	31	15
16	00 30	00 30	31	16
17	00 30	00 30	31	17
18	00 30	00 30	31	18
19	00 30	00 30	31	19
20	00 30	00 30		20
21	00 30	12		21
22	12	12		22
23	12	12		23
0	12	12		0

L = Linie 61, nur an Schultagen

# 68

**H** Schrieweshof  
 → Sande, Sunderkampstraße



Reisezeit in Minuten



Fahrten ohne Weghinweis verkehren auf Hauptweg. Außerhalb der Hauptverkehrszeit bestehen z.T. kürzere Reisezeiten.

Gültig ab 13.10.2019

Uhr	Montag - Freitag	Samstag	Sonn- und Feiertag	Uhr
6	28 58	58		6
7	35	35		7
8	01 31	01 31		8
9	01 31	01 31	32	9
10	01 31	01 31		10
11	01 31	01 31	32	11
12	01 31	01 31	32	12
13	01 31 32 <sup>L</sup>	01 31	32	13
14	01 31	01 31	32	14
15	01 31	01 31	32	15
16	01 31	01 31	32	16
17	01 31	01 31	32	17
18	01 31	01 31	32	18
19	01 31	01 31	32	19
20	01 31	01 31	44	20
21	01 31	13	44	21
22	13	13	44	22
23	13	13	44	23
0	13	13		0

L = Linie 61, nur an Schultagen

# 68

**H Von-Ketteler-Straße**  
**→ Sande, Sunderkampstraße**



Reisezeit in Minuten



Fahrten ohne Weghinweis verkehren auf Hauptweg. Außerhalb der Hauptverkehrszeit bestehen z.T. kürzere Reisezeiten.

Gültig ab 13.10.2019

Uhr	Montag - Freitag	Samstag	Sonn- und Feiertag	Uhr
6	29 59	59		6
7	36	36		7
8	02 32	02 32		8
9	02 32	02 32	33	9
10	02 32	02 32		10
11	02 32	02 32	33	11
12	02 32	02 32	33	12
13	02 32 33 <sup>L</sup>	02 32	33	13
14	02 32	02 32	33	14
15	02 32	02 32	33	15
16	02 32	02 32	33	16
17	02 32	02 32	33	17
18	02 32	02 32	33	18
19	02 32	02 32	33	19
20	02 32	02 32	45	20
21	02 32	14	45	21
22	14	14	45	22
23	14	14	45	23
0	14	14		0

L = Linie 61, nur an Schultagen

# 68

## Ⓜ Elsen Schule → Sande, Sunderkampstraße



Reisezeit in Minuten



Fahrten ohne Weghinweis verkehren auf Hauptweg. Außerhalb der Hauptverkehrszeit bestehen z.T. kürzere Reisezeiten.

Gültig ab 13.10.2019

Uhr	Montag - Freitag	Samstag	Sonn- und Feiertag	Uhr
6	30			6
7	00 37	00 37		7
8	03 33	03 33		8
9	03 33	03 33	34	9
10	03 33	03 33		10
11	03 33	03 33	34	11
12	03 33	03 33	34	12
13	03 33 34 <sup>L</sup>	03 33	34	13
14	03 33	03 33	34	14
15	03 33	03 33	34	15
16	03 33	03 33	34	16
17	03 33	03 33	34	17
18	03 33	03 33	34	18
19	03 33	03 33	34	19
20	03 33	03 33	46	20
21	03 33	15	46	21
22	15	15	46	22
23	15	15	46	23
0	15	15		0

L = Linie 61, nur an Schultagen

# 68

## Ⓜ Bohlenweg → Sande, Sunderkampstraße



Reisezeit in Minuten



Fahrten ohne Weghinweis verkehren auf Hauptweg. Außerhalb der Hauptverkehrszeit bestehen z.T. kürzere Reisezeiten.

Gültig ab 13.10.2019

Uhr	Montag - Freitag	Samstag	Sonn- und Feiertag	Uhr
6	31			6
7	01 38	01 38		7
8	04 34	04 34		8
9	04 34	04 34	35	9
10	04 34	04 34		10
11	04 34	04 34	35	11
12	04 34	04 34	35	12
13	04 34 36 <sup>L</sup>	04 34	35	13
14	04 34	04 34	35	14
15	04 34	04 34	35	15
16	04 34	04 34	35	16
17	04 34	04 34	35	17
18	04 34	04 34	35	18
19	04 34	04 34	35	19
20	04 34	04 34	47	20
21	04 34	16	47	21
22	16	16	47	22
23	16	16	47	23
0	16	16		0

L = Linie 61, nur an Schultagen

# 68

**H** Gasthof Zur Heide  
 → Sande, Sunderkampstraße



Reisezeit in Minuten



Fahrten ohne Weghinweis verkehren auf Hauptweg. Außerhalb der Hauptverkehrszeit bestehen z.T. kürzere Reisezeiten.

Gültig ab 13.10.2019

Uhr	Montag - Freitag	Samstag	Sonn- und Feiertag	Uhr
6	32			6
7	02 39	02 39		7
8	06 36	06 36		8
9	06 36	06 36	37	9
10	06 36	06 36		10
11	06 36	06 36	37	11
12	06 36	06 36	37	12
13	06 36 37 <sup>L</sup>	06 36	37	13
14	06 36	06 36	37	14
15	06 36	06 36	37	15
16	06 36	06 36	37	16
17	06 36	06 36	37	17
18	06 36	06 36	37	18
19	06 36	06 36	37	19
20	06 36	06 36	49	20
21	06 36	17	49	21
22	17	17	49	22
23	17	17	49	23
0	17	17		0

L = Linie 61, nur an Schultagen

# 68

## Ⓜ Mühlenteichstraße → Sande, Sunderkampstraße



Reisezeit in Minuten



Fahrten ohne Weghinweis verkehren auf Hauptweg. Außerhalb der Hauptverkehrszeit bestehen z.T. kürzere Reisezeiten.

Gültig ab 13.10.2019

Uhr	Montag - Freitag	Samstag	Sonn- und Feiertag	Uhr
6	33			6
7	03 40	03 40		7
8	07 37	07 37		8
9	07 37	07 37	38	9
10	07 37	07 37		10
11	07 37	07 37	38	11
12	07 37	07 37	38	12
13	07 37 38 <sup>L</sup>	07 37	38	13
14	07 37	07 37	38	14
15	07 37	07 37	38	15
16	07 37	07 37	38	16
17	07 37	07 37	38	17
18	07 37	07 37	38	18
19	07 37	07 37	38	19
20	07 37	07 37	50	20
21	07 37	18	50	21
22	18	18	50	22
23	18	18	50	23
0	18	18		0

L = Linie 61, nur an Schultagen

# 68

## Ⓜ Sander Straße → Sande, Sunderkampstraße



Reisezeit in Minuten



Fahrten ohne Weghinweis verkehren auf Hauptweg. Außerhalb der Hauptverkehrszeit bestehen z.T. kürzere Reisezeiten.

Gültig ab 13.10.2019

Uhr	Montag - Freitag	Samstag	Sonn- und Feiertag	Uhr
6	34			6
7	04 41	04 41		7
8	08 38	08 38		8
9	08 38	08 38	39	9
10	08 38	08 38		10
11	08 38	08 38	39	11
12	08 38	08 38	39	12
13	08 38 39 <sup>L</sup>	08 38	39	13
14	08 38	08 38	39	14
15	08 38	08 38	39	15
16	08 38	08 38	39	16
17	08 38	08 38	39	17
18	08 38	08 38	39	18
19	08 38	08 38	39	19
20	08 38	08 38	51	20
21	08 38	19	51	21
22	19	19	51	22
23	19	19	51	23
0	19	19		0

L = Linie 61, nur an Schultagen



# 68

## Ⓜ Hohe Kamp → Sande, Sunderkampstraße



Reisezeit in Minuten



Fahrten ohne Weghinweis verkehren auf Hauptweg. Außerhalb der Hauptverkehrszeit bestehen z.T. kürzere Reisezeiten.

Gültig ab 13.10.2019

Uhr	Montag - Freitag	Samstag	Sonn- und Feiertag	Uhr
6	35			6
7	05 42	05 42		7
8	09 39	09 39		8
9	09 39	09 39	40	9
10	09 39	09 39		10
11	09 39	09 39	40	11
12	09 39	09 39	40	12
13	09 39 40 <sup>L</sup>	09 39	40	13
14	09 39	09 39	40	14
15	09 39	09 39	40	15
16	09 39	09 39	40	16
17	09 39	09 39	40	17
18	09 39	09 39	40	18
19	09 39	09 39	40	19
20	09 39	09 39	52	20
21	09 39	20	52	21
22	20	20	52	22
23	20	20	52	23
0	20	20		0

L = Linie 61, nur an Schultagen

# 68

**H Sande Kirche**  
**→ Sande, Sunderkampstraße**



Reisezeit in Minuten



Fahrten ohne Weghinweis verkehren auf Hauptweg. Außerhalb der Hauptverkehrszeit bestehen z.T. kürzere Reisezeiten.

Gültig ab 13.10.2019

Uhr	Montag - Freitag	Samstag	Uhr
7	43	43	7
8	11 41	11 41	8
9	11 41	11 41	9
10	11 41	11 41	10
11	11 41	11 41	11
12	11 41	11 41	12
13	11 41	11 41	13
14	11 41	11 41	14
15	11 41	11 41	15
16	11 41	11 41	16
17	11 41	11 41	17
18	11		18

# 68

**H Sande Schule**  
**→ Sande, Sunderkampstraße**



Reisezeit in Minuten



Fahrten ohne Weghinweis verkehren auf Hauptweg. Außerhalb der Hauptverkehrszeit bestehen z.T. kürzere Reisezeiten.

Gültig ab 13.10.2019

Uhr	Montag - Freitag	Samstag	Uhr
7	44	44	7
8	12 42	12 42	8
9	12 42	12 42	9
10	12 42	12 42	10
11	12 42	12 42	11
12	12 42	12 42	12
13	12 42	12 42	13
14	12 42	12 42	14
15	12 42	12 42	15
16	12 42	12 42	16
17	12 42	12 42	17
18	12		18

# 68

## Ⓜ Dirksfeld → Sande, Sunderkampstraße



Reisezeit in Minuten



Fahrten ohne Weghinweis verkehren auf Hauptweg. Außerhalb der Hauptverkehrszeit bestehen z.T. kürzere Reisezeiten.

Gültig ab 13.10.2019

Uhr	Montag - Freitag	Samstag	Uhr
7	45	45	7
8	13 43	13 43	8
9	13 43	13 43	9
10	13 43	13 43	10
11	13 43	13 43	11
12	13 43	13 43	12
13	13 43	13 43	13
14	13 43	13 43	14
15	13 43	13 43	15
16	13 43	13 43	16
17	13 43	13 43	17
18	13		18

# 68

## Ⓜ Ostenländer Straße → Sande, Sunderkampstraße



Reisezeit in Minuten



Fahrten ohne Weghinweis verkehren auf Hauptweg. Außerhalb der Hauptverkehrszeit bestehen z.T. kürzere Reisezeiten.

Gültig ab 13.10.2019

Uhr	Montag - Freitag	Samstag	Uhr
7	46	46	7
8	14 44	14 44	8
9	14 44	14 44	9
10	14 44	14 44	10
11	14 44	14 44	11
12	14 44	14 44	12
13	14 44	14 44	13
14	14 44	14 44	14
15	14 44	14 44	15
16	14 44	14 44	16
17	14 44	14 44	17
18	14		18

# 68

**H Sande Kirche**  
**→ Sande Schule**



Reisezeit in Minuten



Fahrten ohne Weghinweis verkehren auf Hauptweg. Außerhalb der Hauptverkehrszeit bestehen z.T. kürzere Reisezeiten.

Gültig ab 13.10.2019

Uhr	Montag - Freitag	Samstag	Sonn- und Feiertag	Uhr
6	37			6
7	07	07		7
8				8
9			42	9
10				10
11			42	11
12			42	12
13			42	13
14			42	14
15			42	15
16			42	16
17			42	17
18	41	11 41	42	18
19	11 41	11 41	42	19
20	11 41	11 41	54	20
21	11 41	22	54	21
22	22	22	54	22
23	22	22	54	23
0	22	22		0

# 68

## Ⓜ Anemonenweg → Sande Schule



Reisezeit in Minuten



Fahrten ohne Weghinweis verkehren auf Hauptweg. Außerhalb der Hauptverkehrszeit bestehen z.T. kürzere Reisezeiten.

Gültig ab 13.10.2019

Uhr	Montag - Freitag	Samstag	Sonn- und Feiertag	Uhr
6	37			6
7	07 <sup>D</sup>	07 <sup>D</sup>		7
8				8
9			42 <sup>D</sup>	9
10				10
11			42 <sup>D</sup>	11
12			42 <sup>D</sup>	12
13			42 <sup>D</sup>	13
14			42 <sup>D</sup>	14
15			42 <sup>D</sup>	15
16			42 <sup>D</sup>	16
17			42 <sup>D</sup>	17
18	41	11 <sup>D</sup> 41	42 <sup>D</sup>	18
19	11 <sup>D</sup> 41 <sup>D</sup>	11 <sup>D</sup> 41	42 <sup>D</sup>	19
20	11 <sup>D</sup> 41 <sup>D</sup>	11 41	55 <sup>D</sup>	20
21	11 41	22	55 <sup>D</sup>	21
22	22	22	55 <sup>D</sup>	22
23	22	22	55 <sup>D</sup>	23
0	22	22		0

D = fährt über Sande Schule hinaus weiter Richtung Bahneinschnitt