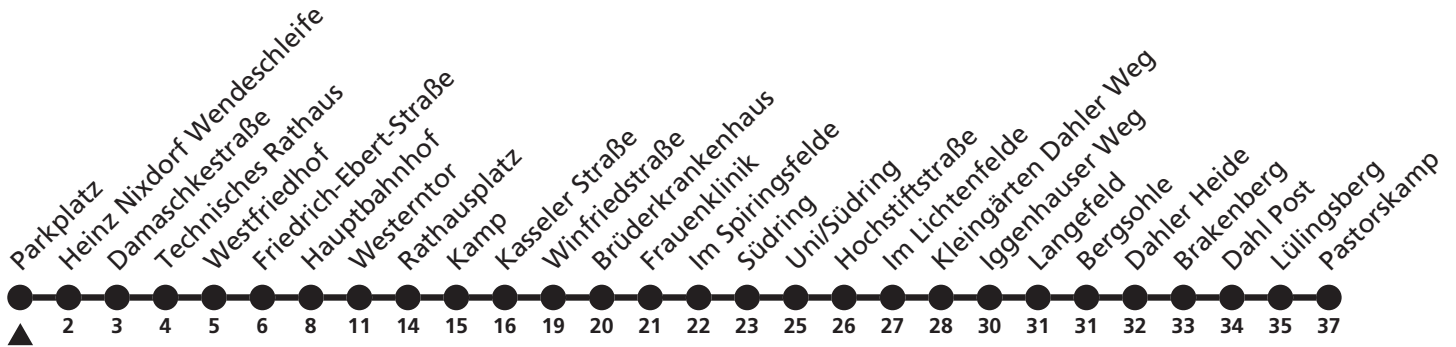


4

H Parkplatz
➔ Dahl Pastorskamp



Reisezeit in Minuten



Fahrten ohne Weghinweis verkehren auf Hauptweg. Außerhalb der Hauptverkehrszeit bestehen z.T. kürzere Reisezeiten.

Gültig ab 13.10.2019

Uhr	Montag - Freitag	Samstag	Sonn- und Feiertag	Uhr
13	50			13
14				14
15	20 50			15
16	50			16
17				17
18				18
19				19
20				20
21				21
22	08 ^a			22

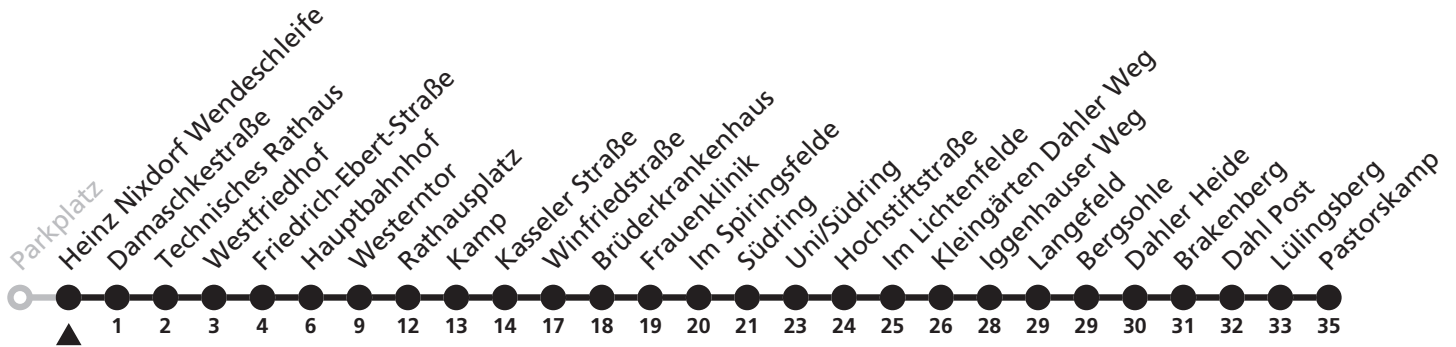
a = bis Westerntor

4

Ⓜ Heinz Nixdorf Wendeschleife ➔ Dahl Pastorskamp



Reisezeit in Minuten



Fahrten ohne Weghinweis verkehren auf Hauptweg. Außerhalb der Hauptverkehrszeit bestehen z.T. kürzere Reisezeiten.

Gültig ab 13.10.2019

Uhr	Montag - Freitag	Samstag	Sonn- und Feiertag	Uhr
13	52			13
14				14
15	22 52			15
16	52			16
17				17
18				18
19				19
20				20
21				21
22	09 ^a			22

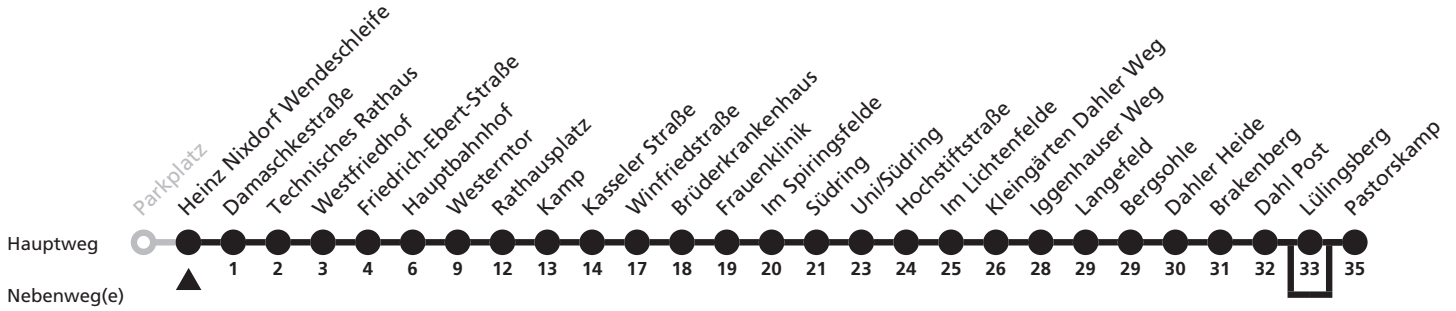
a = bis Westerntor

4

Ⓜ Heinz Nixdorf Wendeschleife ➔ Dahl Pastorskamp



Reisezeit in Minuten



Fahrten ohne Weghinweis verkehren auf Hauptweg. Außerhalb der Hauptverkehrszeit bestehen z.T. kürzere Reisezeiten.

Gültig ab 13.10.2019

Uhr	Montag - Freitag	Samstag	Sonn- und Feiertag	Uhr
5	21 ^a _W 37 ^b 54	21 ^a _W 37 ^b 54		5
6	24 52	24 52		6
7	22 52	22 52		7
8	22 52	22 52		8
9	22 52	22 52		9
10	22 52	22 52		10
11	22 52	22 52		11
12	22 52	22 52		12
13	22 52 ^A	22 52		13
14	22 52	22 52		14
15	22 ^A 52 ^A	22 52		15
16	22 52 ^A	22 52		16
17	22 52	22 52		17
18	22 52	22 52		18
19	22 52	22 52		19
20	22 52	22		20
21	22			21
22				22
23				23
0	01 ^a _W			0

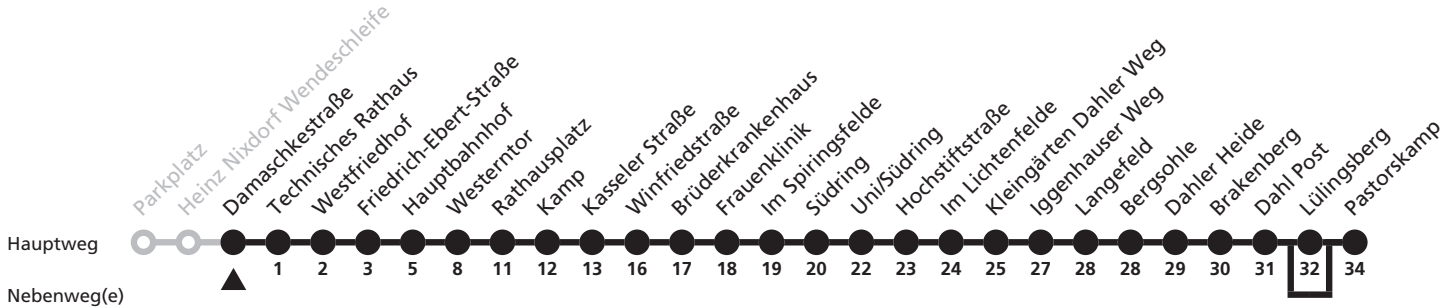
a = bis Hauptbahnhof A = fährt von Haltestelle gegenüber W = weiter als Linie 9 Richtung Kaukenberg b = fährt nicht über Lülingsberg

4

H Damaschkestraße
 → Dahl Pastorskamp



Reisezeit in Minuten



Fahrten ohne Weghinweis verkehren auf Hauptweg. Außerhalb der Hauptverkehrszeit bestehen z.T. kürzere Reisezeiten.

Gültig ab 13.10.2019

Uhr	Montag - Freitag			Samstag			Sonn- und Feiertag			Uhr
5	21 ^a _W	38 ^c	54	21 ^a _W	38 ^c	54				5
6	24	53		24	53					6
7	23	53		23	53					7
8	23	53		23	53					8
9	23	53		23	53					9
10	23	53		23	53					10
11	23	53		23	53					11
12	23	53		23	53		40 ^L			12
13	23	53		23	53		40 ^L			13
14	23	53		23	53		40 ^L			14
15	23	53		23	53		40 ^L			15
16	23	53		23	53		40 ^L			16
17	23	53		23	53		40 ^L			17
18	23	53		23	53		40 ^L			18
19	23	53		23	53		40 ^L			19
20	23	53		23						20
21	23									21
22	09 ^b									22
23										23
0	01 ^a _W									0

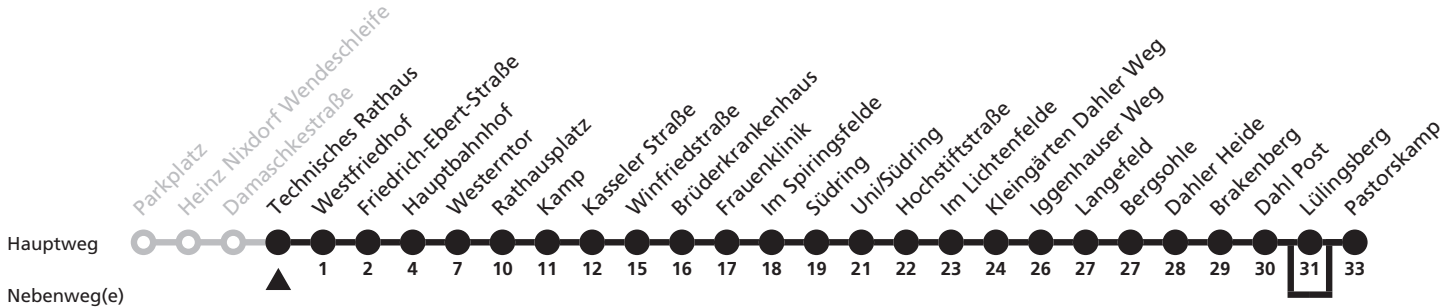
a = bis Hauptbahnhof b = bis Westerntor L = Linie 24 W = weiter als Linie 9 Richtung Kaukenberg c = fährt nicht über Lülingsberg

4

Technisches Rathaus **→ Dahl Pastorskamp**



Reisezeit in Minuten



Fahrten ohne Weghinweis verkehren auf Hauptweg. Außerhalb der Hauptverkehrszeit bestehen z.T. kürzere Reisezeiten.

Gültig ab 13.10.2019

Uhr	Montag - Freitag			Samstag			Sonn- und Feiertag			Uhr
5	22 ^a _W	39 ^c	55	22 ^a _W	39 ^c	55				5
6	25	54		25	54					6
7	24	54		24	54					7
8	24	54		24	54					8
9	24	54		24	54					9
10	24	54		24	54					10
11	24	54		24	54					11
12	24	54		24	54		40 ^L			12
13	24	54		24	54		40 ^L			13
14	24	54		24	54		40 ^L			14
15	24	54		24	54		40 ^L			15
16	24	54		24	54		40 ^L			16
17	24	54		24	54		40 ^L			17
18	24	54		24	54		40 ^L			18
19	24	54		24	54		40 ^L			19
20	24	54		24						20
21	24									21
22	10 ^b									22
23										23
0	02 ^a _W									0

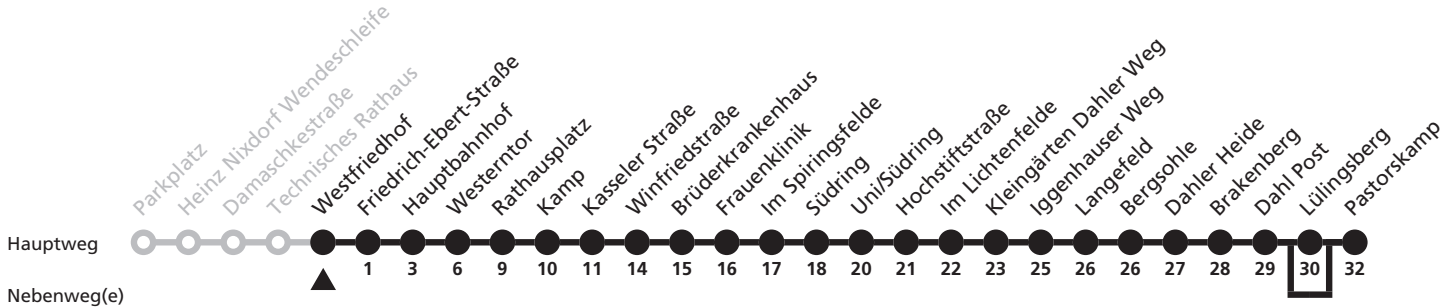
a = bis Hauptbahnhof b = bis Westerntor L = Linie 24 W = weiter als Linie 9 Richtung Kaukenberg c = fährt nicht über Lülingsberg

4

(H) Westfriedhof
→ Dahl Pastorskamp



Reisezeit in Minuten



Fahrten ohne Weghinweis verkehren auf Hauptweg. Außerhalb der Hauptverkehrszeit bestehen z.T. kürzere Reisezeiten.

Gültig ab 13.10.2019

Uhr	Montag - Freitag			Samstag			Sonn- und Feiertag			Uhr
5	23 ^a _W	40 ^c	56	23 ^a _W	40 ^c	56				5
6	26	55		26	55					6
7	25	55		25	55					7
8	25	55		25	55					8
9	25	55		25	55					9
10	25	55		25	55					10
11	25	55		25	55					11
12	25	55		25	55		41 ^L			12
13	25	55		25	55		41 ^L			13
14	25	55		25	55		41 ^L			14
15	25	55		25	55		41 ^L			15
16	25	55		25	55		41 ^L			16
17	25	55		25	55		41 ^L			17
18	25	55		25	55		41 ^L			18
19	25	55		25	55		41 ^L			19
20	25	55		25						20
21	25									21
22	11 ^b									22
23										23
0	02 ^a _W									0

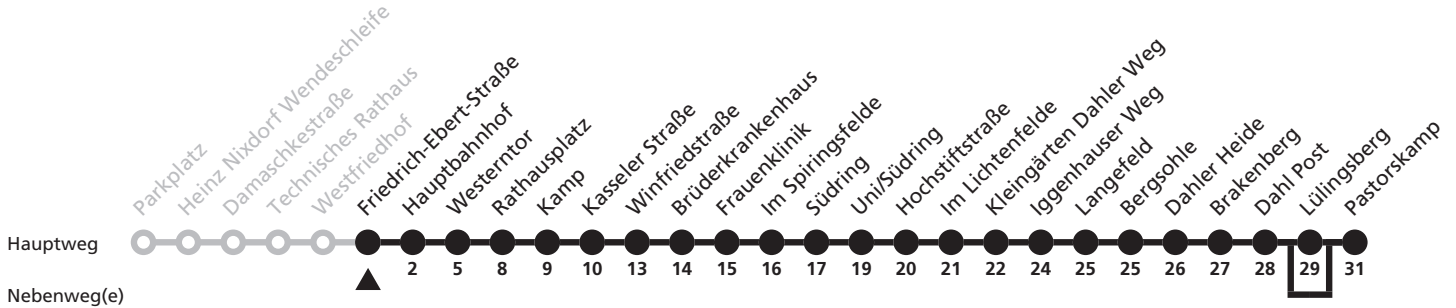
a = bis Hauptbahnhof b = bis Westerntor L = Linie 24 W = weiter als Linie 9 Richtung Kaukenberg c = fährt nicht über Lülingsberg

4

Ⓜ Friedrich-Ebert-Straße ➔ Dahl Pastorskamp



Reisezeit in Minuten



Fahrten ohne Weghinweis verkehren auf Hauptweg. Außerhalb der Hauptverkehrszeit bestehen z.T. kürzere Reisezeiten.

Gültig ab 13.10.2019

Uhr	Montag - Freitag			Samstag			Sonn- und Feiertag			Uhr
5	24 ^a _W	41 ^c	57	24 ^a _W	41 ^c	57				5
6	27	56		27	56					6
7	26	56		26	56					7
8	26	56		26	56					8
9	26	56		26	56					9
10	26	56		26	56					10
11	26	56		26	56					11
12	26	56		26	56		42 ^L			12
13	26	56		26	56		42 ^L			13
14	26	56		26	56		42 ^L			14
15	26	56		26	56		42 ^L			15
16	26	56		26	56		42 ^L			16
17	26	56		26	56		42 ^L			17
18	26	56		26	56		42 ^L			18
19	26	56		26	56		42 ^L			19
20	26	56		26						20
21	26									21
22	12 ^b									22
23										23
0	03 ^a _W									0

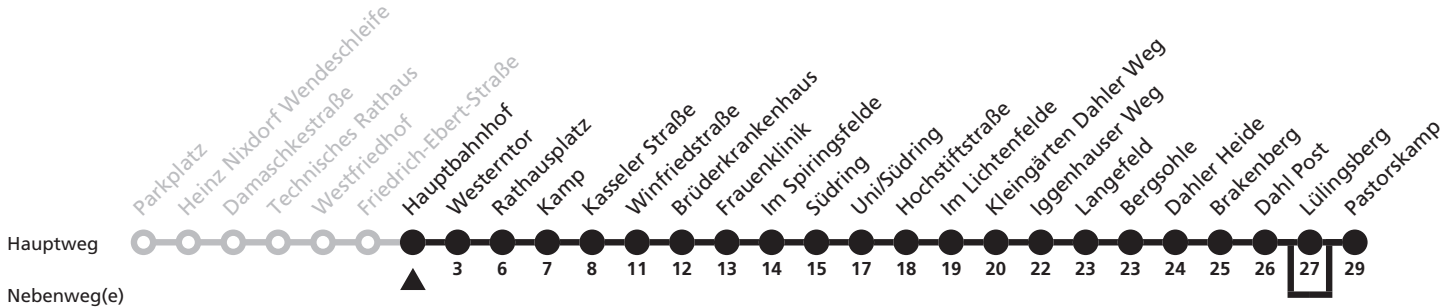
a = bis Hauptbahnhof b = bis Westerntor L = Linie 24 W = weiter als Linie 9 Richtung Kaukenberg c = fährt nicht über Lülingsberg

4

H Hauptbahnhof
→ Dahl Pastorskamp



Reisezeit in Minuten



Fahrten ohne Weghinweis verkehren auf Hauptweg. Außerhalb der Hauptverkehrszeit bestehen z.T. kürzere Reisezeiten.

Gültig ab 13.10.2019

Uhr	Montag - Freitag	Samstag	Sonn- und Feiertag	Uhr
5	43 ^b 59	43 ^b 59		5
6	29 58	29 58		6
7	28 58	28 58		7
8	28 58	28 58	47	8
9	28 58	28 58	47	9
10	28 58	28 58	47	10
11	28 58	28 58	47	11
12	28 58	28 58	46 ^L	12
13	28 58	28 58	46 ^L	13
14	28 58	28 58	46 ^L	14
15	28 58	28 58	46 ^L	15
16	28 58	28 58	46 ^L	16
17	28 58	28 58	46 ^L	17
18	28 58	28 58	51 ^L	18
19	28 58	28 58	46 ^L	19
20	28 58	28	33	20
21	28	33	33	21
22	14 ^a 33	33	33	22
23	33	33	33	23

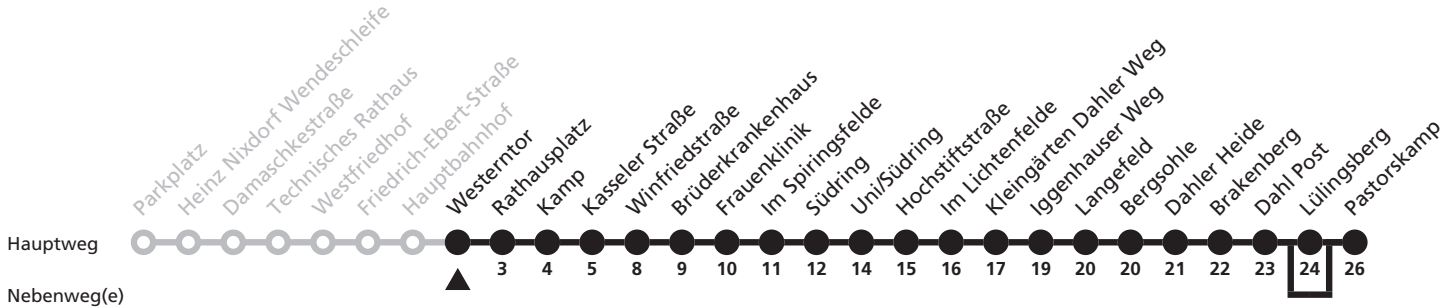
a = bis Westerntor L = Linie 24 b = fährt nicht über Lülingsberg

4

H Westerntor
→ Dahl Pastorskamp



Reisezeit in Minuten



Fahrten ohne Weghinweis verkehren auf Hauptweg. Außerhalb der Hauptverkehrszeit bestehen z.T. kürzere Reisezeiten.

Gültig ab 13.10.2019

Uhr	Montag - Freitag	Samstag	Sonn- und Feiertag	Uhr
5	45 ^a	45 ^a		5
6	01 31	01 31		6
7	01 31	01 31		7
8	01 31	01 31	49	8
9	01 31	01 31	49	9
10	01 31	01 31	49	10
11	01 31	01 31	49	11
12	01 31	01 31	48 ^L	12
13	01 31	01 31	48 ^L	13
14	01 31	01 31	48 ^L	14
15	01 31	01 31	48 ^L	15
16	01 31	01 31	48 ^L	16
17	01 31	01 31	48 ^L	17
18	01 31	01 31	53 ^L	18
19	01 31	01 31	48 ^L	19
20	01 31	01 31	35	20
21	01 31	35	35	21
22	35	35	35	22
23	35	35	35	23

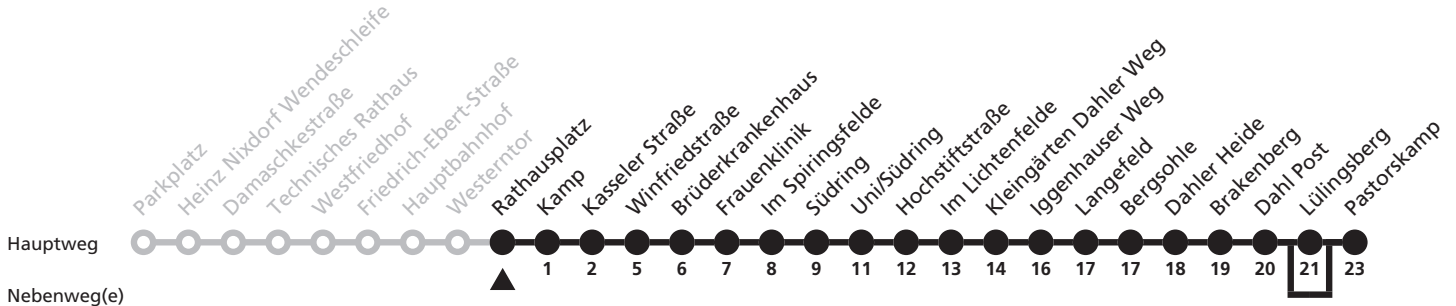
L = Linie 24 a = fährt nicht über Lülingsberg

4

H Rathausplatz
➔ Dahl Pastorskamp



Reisezeit in Minuten



Fahrten ohne Weghinweis verkehren auf Hauptweg. Außerhalb der Hauptverkehrszeit bestehen z.T. kürzere Reisezeiten.

Gültig ab 13.10.2019

Uhr	Montag - Freitag	Samstag	Sonn- und Feiertag	Uhr
5	47 ^a	47 ^a		5
6	03 33	03 33		6
7	04 34	04 34		7
8	04 34	04 34	52	8
9	04 34	04 34	52	9
10	04 34	04 34	52	10
11	04 34	04 34	52	11
12	04 34	04 34	51 ^L	12
13	04 34	04 34	51 ^L	13
14	04 34	04 34	51 ^L	14
15	04 34	04 34	51 ^L	15
16	04 34	04 34	51 ^L	16
17	04 34	04 34	51 ^L	17
18	04 34	04 34	56 ^L	18
19	04 34	04 34	51 ^L	19
20	04 34	04 34	37	20
21	04 34	37	37	21
22	37	37	37	22
23	37	37	37	23

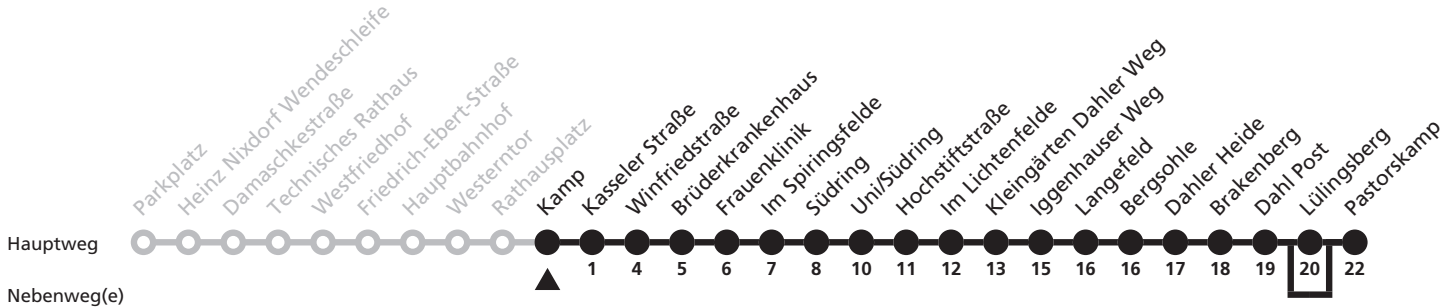
L = Linie 24 a = fährt nicht über Lülingsberg

4

H Kamp
→ Dahl Pastorskamp



Reisezeit in Minuten



Fahrten ohne Weghinweis verkehren auf Hauptweg. Außerhalb der Hauptverkehrszeit bestehen z.T. kürzere Reisezeiten.

Gültig ab 13.10.2019

Uhr	Montag - Freitag	Samstag	Sonn- und Feiertag	Uhr
5	48 ^a	48 ^a		5
6	04 34	04 34		6
7	05 35	05 35		7
8	05 35	05 35	53	8
9	05 35	05 35	53	9
10	05 35	05 35	53	10
11	05 35	05 35	53	11
12	05 35	05 35	52 ^L	12
13	05 35	05 35	52 ^L	13
14	05 35	05 35	52 ^L	14
15	05 35	05 35	52 ^L	15
16	05 35	05 35	52 ^L	16
17	05 35	05 35	52 ^L	17
18	05 35	05 35	57 ^L	18
19	05 35	05 35	52 ^L	19
20	05 35	05 35	38	20
21	05 35	38	38	21
22	38	38	38	22
23	38	38	38	23

L = Linie 24 a = fährt nicht über Lülingsberg

4

H Kasseler Straße
 → Dahl Pastorskamp



Reisezeit in Minuten



Fahrten ohne Weghinweis verkehren auf Hauptweg. Außerhalb der Hauptverkehrszeit bestehen z.T. kürzere Reisezeiten.

Gültig ab 13.10.2019

Uhr	Montag - Freitag	Samstag	Sonn- und Feiertag	Uhr
5	49 ^a	49 ^a		5
6	05 35	05 35		6
7	06 36	06 36		7
8	06 36	06 36	54	8
9	06 36	06 36	54	9
10	06 36	06 36	54	10
11	06 36	06 36	54	11
12	06 36	06 36	53 ^L	12
13	06 36	06 36	53 ^L	13
14	06 36	06 36	53 ^L	14
15	06 36	06 36	53 ^L	15
16	06 36	06 36	53 ^L	16
17	06 36	06 36	53 ^L	17
18	06 36	06 36	58 ^L	18
19	06 36	06 36	53 ^L	19
20	06 36	06 36	39	20
21	06 36	39	39	21
22	39	39	39	22
23	39	39	39	23

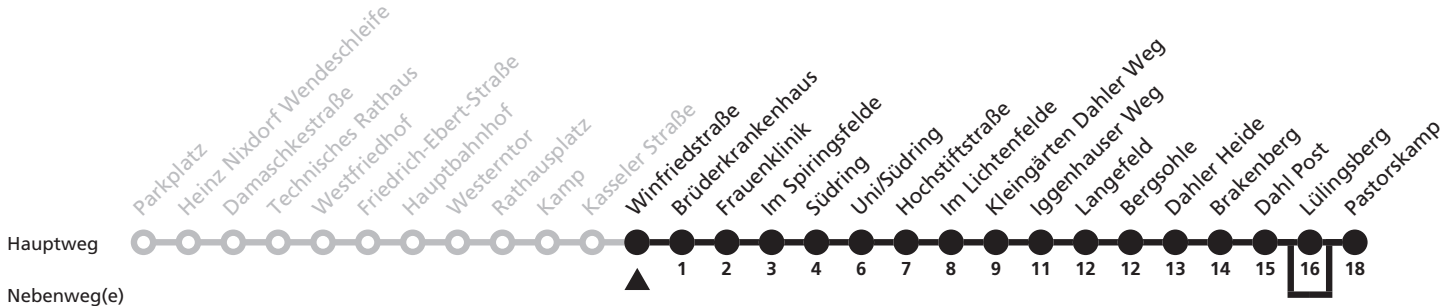
L = Linie 24 a = fährt nicht über Lülingsberg

4

H Winfriedstraße
 → Dahl Pastorskamp



Reisezeit in Minuten



Fahrten ohne Weghinweis verkehren auf Hauptweg. Außerhalb der Hauptverkehrszeit bestehen z.T. kürzere Reisezeiten.

Gültig ab 13.10.2019

Uhr	Montag - Freitag	Samstag	Sonn- und Feiertag	Uhr
5	50 ^a	50 ^a		5
6	07 37	07 37		6
7	09 39	09 39		7
8	09 39	09 39	56	8
9	09 39	09 39	56	9
10	09 39	09 39	56	10
11	09 39	09 39	56	11
12	09 39	09 39	56 ^L	12
13	09 39	09 39	56 ^L	13
14	09 39	09 39	56 ^L	14
15	09 39	09 39	56 ^L	15
16	09 39	09 39	56 ^L	16
17	09 39	09 39	56 ^L	17
18	09 39	09 39		18
19	09 39	09 39	01 ^L 56 ^L	19
20	09 39	09 39	40	20
21	09 39	40	40	21
22	40	40	40	22
23	40	40	40	23

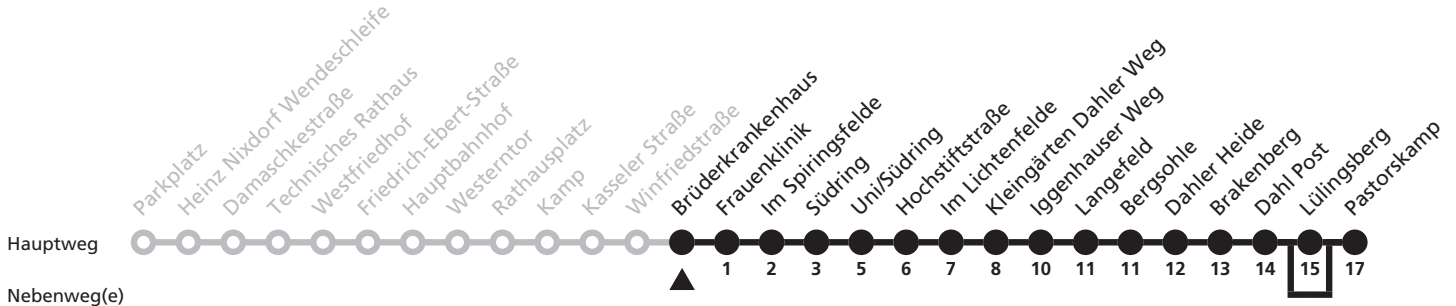
L = Linie 24 a = fährt nicht über Lülingsberg

4

H Brüderkrankenhaus
 → Dahl Pastorskamp



Reisezeit in Minuten



Fahrten ohne Weghinweis verkehren auf Hauptweg. Außerhalb der Hauptverkehrszeit bestehen z.T. kürzere Reisezeiten.

Gültig ab 13.10.2019

Uhr	Montag - Freitag	Samstag	Sonn- und Feiertag	Uhr
5	51 ^a	51 ^a		5
6	08 38	08 38		6
7	10 40	10 40		7
8	10 40	10 40	57	8
9	10 40	10 40	57	9
10	10 40	10 40	57	10
11	10 40	10 40	57	11
12	10 40	10 40	57 ^L	12
13	10 40	10 40	57 ^L	13
14	10 40	10 40	57 ^L	14
15	10 40	10 40	57 ^L	15
16	10 40	10 40	57 ^L	16
17	10 40	10 40	57 ^L	17
18	10 40	10 40		18
19	10 40	10 40	02 ^L 57 ^L	19
20	10 40	10 40	41	20
21	10 40	41	41	21
22	41	41	41	22
23	41	41	41	23

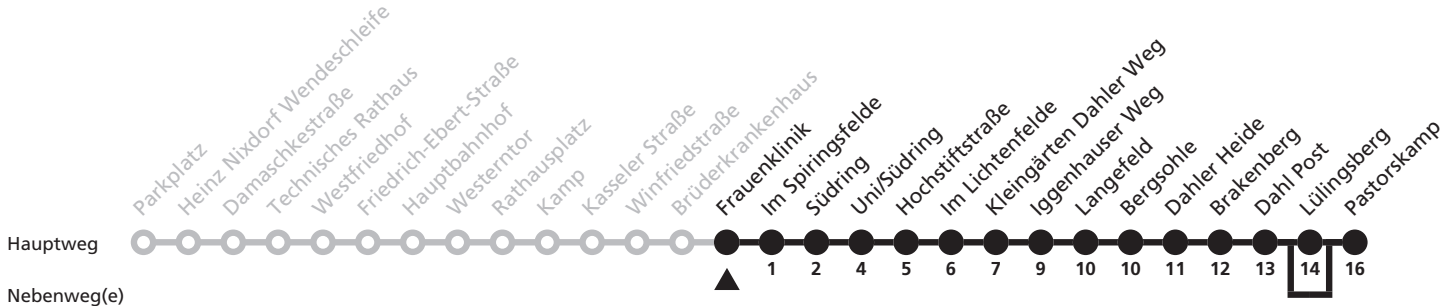
L = Linie 24 a = fährt nicht über Lülingsberg

4

H Frauenklinik
➔ Dahl Pastorskamp



Reisezeit in Minuten



Fahrten ohne Weghinweis verkehren auf Hauptweg. Außerhalb der Hauptverkehrszeit bestehen z.T. kürzere Reisezeiten.

Gültig ab 13.10.2019

Uhr	Montag - Freitag	Samstag	Sonn- und Feiertag	Uhr
5	52 ^a	52 ^a		5
6	09 39	09 39		6
7	11 41	11 41		7
8	11 41	11 41	58	8
9	11 41	11 41	58	9
10	11 41	11 41	58	10
11	11 41	11 41	58	11
12	11 41	11 41	58 ^L	12
13	11 41	11 41	58 ^L	13
14	11 41	11 41	58 ^L	14
15	11 41	11 41	58 ^L	15
16	11 41	11 41	58 ^L	16
17	11 41	11 41	58 ^L	17
18	11 41	11 41		18
19	11 41	11 41	03 ^L 58 ^L	19
20	11 41	11 41	42	20
21	11 41	42	42	21
22	42	42	42	22
23	42	42	42	23

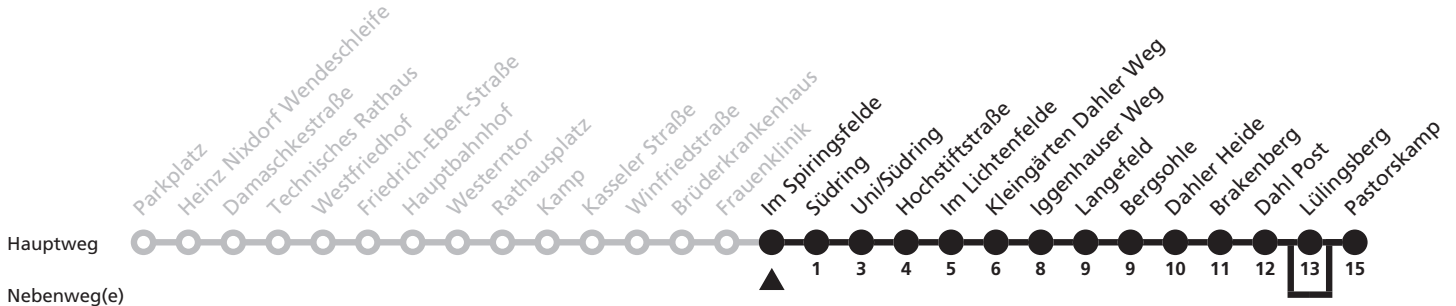
L = Linie 24 a = fährt nicht über Lülingsberg

4

(H) Im Spiringsfelde
➔ Dahl Pastorskamp



Reisezeit in Minuten



Fahrten ohne Weghinweis verkehren auf Hauptweg. Außerhalb der Hauptverkehrszeit bestehen z.T. kürzere Reisezeiten.

Gültig ab 13.10.2019

Uhr	Montag - Freitag	Samstag	Sonn- und Feiertag	Uhr
5	52 ^a	52 ^a		5
6	10 40	10 40		6
7	12 42	12 42		7
8	12 42	12 42	59	8
9	12 42	12 42	59	9
10	12 42	12 42	59	10
11	12 42	12 42	59	11
12	12 42	12 42	59 ^L	12
13	12 42	12 42	59 ^L	13
14	12 42	12 42	59 ^L	14
15	12 42	12 42	59 ^L	15
16	12 42	12 42	59 ^L	16
17	12 42	12 42	59 ^L	17
18	12 42	12 42		18
19	12 42	12 42	04 ^L 59 ^L	19
20	12 42	12 42	43	20
21	12 42	43	43	21
22	43	43	43	22
23	43	43	43	23

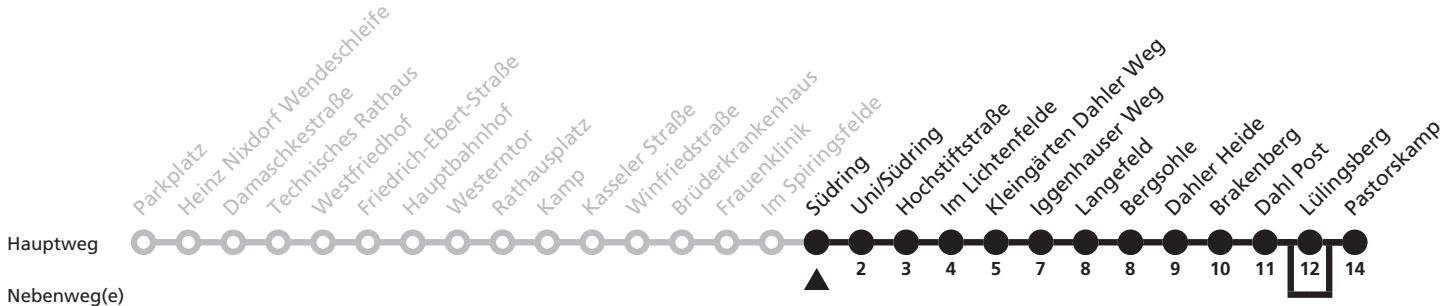
L = Linie 24 a = fährt nicht über Lülingsberg

4

Südring → Dahl Pastorskamp



Reisezeit in Minuten



Fahrten ohne Weghinweis verkehren auf Hauptweg. Außerhalb der Hauptverkehrszeit bestehen z.T. kürzere Reisezeiten.

Gültig ab 13.10.2019

Uhr	Montag - Freitag	Samstag	Sonn- und Feiertag	Uhr
5	53 ^a	53 ^a		5
6	11 41	11 41		6
7	13 43	13 43		7
8	13 43	13 43		8
9	13 43	13 43	00	9
10	13 43	13 43	00	10
11	13 43	13 43	00	11
12	13 43	13 43	00	12
13	13 43	13 43	00 ^L	13
14	13 43	13 43	00 ^L	14
15	13 43	13 43	00 ^L	15
16	13 43	13 43	00 ^L	16
17	13 43	13 43	00 ^L	17
18	13 43	13 43	00 ^L	18
19	13 43	13 43	05 ^L	19
20	13 43	13 43	00 ^L 44	20
21	13 43	44	44	21
22	44	44	44	22
23	44	44	44	23

L = Linie 24 a = fährt nicht über Lülingsberg

4

H Uni/Südring
➔ Dahl Pastorskamp



Reisezeit in Minuten



Fahrten ohne Weghinweis verkehren auf Hauptweg. Außerhalb der Hauptverkehrszeit bestehen z.T. kürzere Reisezeiten.

Gültig ab 13.10.2019

Uhr	Montag - Freitag	Samstag	Sonn- und Feiertag	Uhr
5	54 ^a	54 ^a		5
6	12 42	12 42		6
7	15 45	15 45		7
8	15 45	15 45		8
9	15 45	15 45	02	9
10	15 45	15 45	02	10
11	15 45	15 45	02	11
12	15 45	15 45	02	12
13	15 45	15 45	02 ^L	13
14	15 45	15 45	02 ^L	14
15	15 45	15 45	02 ^L	15
16	15 45	15 45	02 ^L	16
17	15 45	15 45	02 ^L	17
18	15 45	15 45	02 ^L	18
19	15 45	15 45	07 ^L	19
20	15 45	15 45	02 ^L 46	20
21	15 45	46	46	21
22	46	46	46	22
23	46	46	46	23

L = Linie 24 a = fährt nicht über Lülingsberg

4

H **Hochstiftstraße**
→ Dahl Pastorskamp



Reisezeit in Minuten



Fahrten ohne Weghinweis verkehren auf Hauptweg. Außerhalb der Hauptverkehrszeit bestehen z.T. kürzere Reisezeiten.

Gültig ab 13.10.2019

Uhr	Montag - Freitag	Samstag	Sonn- und Feiertag	Uhr
5	55 ^a	55 ^a		5
6	13 43	13 43		6
7	16 46	16 46		7
8	16 46	16 46		8
9	16 46	16 46	03	9
10	16 46	16 46	03	10
11	16 46	16 46	03	11
12	16 46	16 46	03	12
13	16 46	16 46	03 ^L	13
14	16 46	16 46	03 ^L	14
15	16 46	16 46	03 ^L	15
16	16 46	16 46	03 ^L	16
17	16 46	16 46	03 ^L	17
18	16 46	16 46	03 ^L	18
19	16 46	16 46	08 ^L	19
20	16 46	16 46	03 ^L 47	20
21	16 46	47	47	21
22	47	47	47	22
23	47	47	47	23

L = Linie 24 a = fährt nicht über Lülingsberg

4

Ⓜ Im Lichtenfelde → Dahl Pastorskamp



Reisezeit in Minuten



Fahrten ohne Weghinweis verkehren auf Hauptweg. Außerhalb der Hauptverkehrszeit bestehen z.T. kürzere Reisezeiten.

Gültig ab 13.10.2019

Uhr	Montag - Freitag	Samstag	Sonn- und Feiertag	Uhr
5	55 ^a	55 ^a		5
6	14 44	14 44		6
7	17 47	17 47		7
8	17 47	17 47		8
9	17 47	17 47	04	9
10	17 47	17 47	04	10
11	17 47	17 47	04	11
12	17 47	17 47	04	12
13	17 47	17 47	04 ^L	13
14	17 47	17 47	04 ^L	14
15	17 47	17 47	04 ^L	15
16	17 47	17 47	04 ^L	16
17	17 47	17 47	04 ^L	17
18	17 47	17 47	04 ^L	18
19	17 47	17 47	09 ^L	19
20	17 47	17 47	04 ^L 48	20
21	17 47	48	48	21
22	48	48	48	22
23	48	48	48	23

L = Linie 24 a = fährt nicht über Lülingsberg

4

Ⓜ Kleingärten Dahler Weg ➔ Dahl Pastorskamp



Reisezeit in Minuten



Fahrten ohne Weghinweis verkehren auf Hauptweg. Außerhalb der Hauptverkehrszeit bestehen z.T. kürzere Reisezeiten.

Gültig ab 13.10.2019

Uhr	Montag - Freitag	Samstag	Sonn- und Feiertag	Uhr
5	56 ^a	56 ^a		5
6	15 45	15 45		6
7	18 48	18 48		7
8	18 48	18 48		8
9	18 48	18 48	05	9
10	18 48	18 48	05	10
11	18 48	18 48	05	11
12	18 48	18 48	05	12
13	18 29 ^G 48	18 48	05 ^L	13
14	18 48	18 48	05 ^L	14
15	18 48	18 48	05 ^L	15
16	18 48	18 48	05 ^L	16
17	18 48	18 48	05 ^L	17
18	18 48	18 48	05 ^L	18
19	18 48	18 48	10 ^L	19
20	18 48	18 48	05 ^L 49	20
21	18 48	49	49	21
22	49	49	49	22
23	49	49	49	23

G = Linie 47; nur an Schultagen L = Linie 24 a = fährt nicht über Lülingsberg

4

Ⓜ Iggenhauser Weg ➔ Dahl Pastorskamp



Reisezeit in Minuten



Fahrten ohne Weghinweis verkehren auf Hauptweg. Außerhalb der Hauptverkehrszeit bestehen z.T. kürzere Reisezeiten.

Gültig ab 13.10.2019

Uhr	Montag - Freitag	Samstag	Sonn- und Feiertag	Uhr
5	57 ^a	57 ^a		5
6	16 46	16 46		6
7	20 50	20 50		7
8	20 50	20 50		8
9	20 50	20 50	06	9
10	20 50	20 50	06	10
11	20 50	20 50	06	11
12	20 50	20 50	06	12
13	20 30 ^G 50	20 50	07 ^L	13
14	20 50	20 50	07 ^L	14
15	20 50	20 50	07 ^L	15
16	20 50	20 50	07 ^L	16
17	20 50	20 50	07 ^L	17
18	20 50	20 50	07 ^L	18
19	20 50	20 50	12 ^L	19
20	20 50	20 50	07 ^L 50	20
21	20 50	50	50	21
22	50	50	50	22
23	50	50	50	23

G = Linie 47; nur an Schultagen L = Linie 24 a = fährt nicht über Lülingsberg

4

H Langefeld
➔ Dahl Pastorskamp



Reisezeit in Minuten



Fahrten ohne Weghinweis verkehren auf Hauptweg. Außerhalb der Hauptverkehrszeit bestehen z.T. kürzere Reisezeiten.

Gültig ab 13.10.2019

Uhr	Montag - Freitag	Samstag	Sonn- und Feiertag	Uhr
5	58 ^a	58 ^a		5
6	17 47	17 47		6
7	21 51	21 51		7
8	21 51	21 51		8
9	21 51	21 51	07	9
10	21 51	21 51	07	10
11	21 51	21 51	07	11
12	21 51	21 51	07	12
13	21 31 ^G 51	21 51	08 ^L	13
14	21 51	21 51	08 ^L	14
15	21 51	21 51	08 ^L	15
16	21 51	21 51	08 ^L	16
17	21 51	21 51	08 ^L	17
18	21 51	21 51	08 ^L	18
19	21 51	21 51	13 ^L	19
20	21 51	21 51	08 ^L 51	20
21	21 51	51	51	21
22	51	51	51	22
23	51	51	51	23

G = Linie 47; nur an Schultagen L = Linie 24 a = fährt nicht über Lülingsberg

4

H Bergsohle
 → Dahl Pastorskamp



Reisezeit in Minuten



Fahrten ohne Weghinweis verkehren auf Hauptweg. Außerhalb der Hauptverkehrszeit bestehen z.T. kürzere Reisezeiten.

Gültig ab 13.10.2019

Uhr	Montag - Freitag	Samstag	Sonn- und Feiertag	Uhr
5	58 ^a	58 ^a		5
6	17 47	17 47		6
7	21 51	21 51		7
8	21 51	21 51		8
9	21 51	21 51	08	9
10	21 51	21 51	08	10
11	21 51	21 51	08	11
12	21 51	21 51	08	12
13	21 32 ^G 51	21 51	08 ^L	13
14	21 51	21 51	08 ^L	14
15	21 51	21 51	08 ^L	15
16	21 51	21 51	08 ^L	16
17	21 51	21 51	08 ^L	17
18	21 51	21 51	08 ^L	18
19	21 51	21 51	13 ^L	19
20	21 51	21 51	08 ^L 52	20
21	21 51	52	52	21
22	52	52	52	22
23	52	52	52	23

G = Linie 47; nur an Schultagen L = Linie 24 a = fährt nicht über Lülingsberg

4

Dahler Heide Dahl Pastorskamp



Reisezeit in Minuten



Fahrten ohne Weghinweis verkehren auf Hauptweg. Außerhalb der Hauptverkehrszeit bestehen z.T. kürzere Reisezeiten.

Gültig ab 13.10.2019

Uhr	Montag - Freitag	Samstag	Sonn- und Feiertag	Uhr
5	59 ^a	59 ^a		5
6	18 48	18 48		6
7	22 52	22 52		7
8	22 52	22 52		8
9	22 52	22 52	08	9
10	22 52	22 52	08	10
11	22 52	22 52	08	11
12	22 52	22 52	08	12
13	22 33 ^G 52	22 52	09 ^L	13
14	22 52	22 52	09 ^L	14
15	22 52	22 52	09 ^L	15
16	22 52	22 52	09 ^L	16
17	22 52	22 52	09 ^L	17
18	22 52	22 52	09 ^L	18
19	22 52	22 52	14 ^L	19
20	22 52	22 52	09 ^L 52	20
21	22 52	52	52	21
22	52	52	52	22
23	52	52	52	23

G = Linie 47; nur an Schultagen L = Linie 24 a = fährt nicht über Lülingsberg

4

Brakenberg **Dahl Pastorskamp**



Reisezeit in Minuten



Fahrten ohne Weghinweis verkehren auf Hauptweg. Außerhalb der Hauptverkehrszeit bestehen z.T. kürzere Reisezeiten.

Gültig ab 13.10.2019

Uhr	Montag - Freitag	Samstag	Sonn- und Feiertag	Uhr
5	59 ^a	59 ^a		5
6	19 49	19 49		6
7	23 53	23 53		7
8	23 53	23 53		8
9	23 53	23 53	09	9
10	23 53	23 53	09	10
11	23 53	23 53	09	11
12	23 53	23 53	09	12
13	23 34 ^G 53	23 53	10 ^L	13
14	23 53	23 53	10 ^L	14
15	23 53	23 53	10 ^L	15
16	23 53	23 53	10 ^L	16
17	23 53	23 53	10 ^L	17
18	23 53	23 53	10 ^L	18
19	23 53	23 53	15 ^L	19
20	23 53	23 53	10 ^L 53	20
21	23 53	53	53	21
22	53	53	53	22
23	53	53	53	23

G = Linie 47; nur an Schultagen L = Linie 24 a = fährt nicht über Lülingsberg

4

H Dahl Post
➔ Dahl Pastorskamp



Reisezeit in Minuten



Fahrten ohne Weghinweis verkehren auf Hauptweg. Außerhalb der Hauptverkehrszeit bestehen z.T. kürzere Reisezeiten.

Gültig ab 13.10.2019

Uhr	Montag - Freitag	Samstag	Sonn- und Feiertag	Uhr
6	00 ^a 20 50	00 ^a 20 50		6
7	24 54	24 54		7
8	24 54	24 54		8
9	24 54	24 54	10	9
10	24 54	24 54	10	10
11	24 54	24 54	10	11
12	24 54	24 54	10	12
13	24 35 ^G 54	24 54	11 ^L	13
14	24 54	24 54	11 ^L	14
15	24 54	24 54	11 ^L	15
16	24 54	24 54	11 ^L	16
17	24 54	24 54	11 ^L	17
18	24 54	24 54	11 ^L	18
19	24 54	24 54	16 ^L	19
20	24 54	24 54	11 ^L 54	20
21	24 54	54	54	21
22	54	54	54	22
23	54	54	54	23

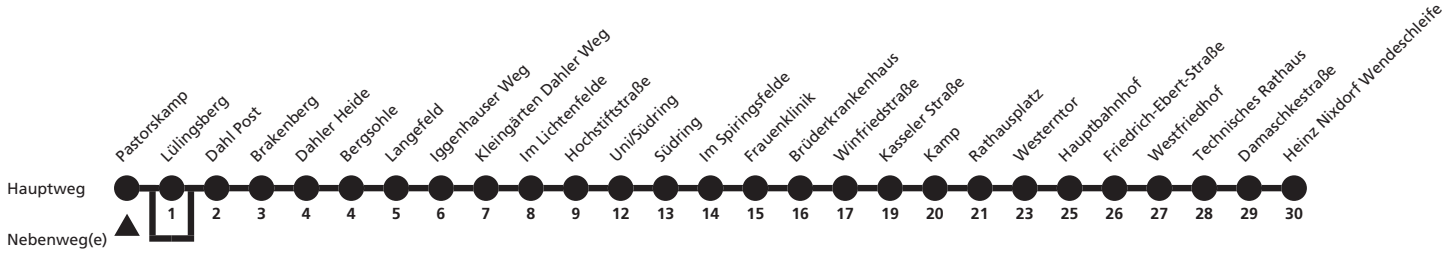
G = Linie 47; nur an Schultagen L = Linie 24 a = fährt nicht über Lülingsberg

4

Ⓜ Pastorskamp ➔ Heinz Nixdorf Wendeschleife



Reisezeit in Minuten



Fahrten ohne Weghinweis verkehren auf Hauptweg. Außerhalb der Hauptverkehrszeit bestehen z.T. kürzere Reisezeiten.

Gültig ab 13.10.2019

Uhr	Montag - Freitag	Samstag	Sonn- und Feiertag	Uhr
5	20 ^P	20 ^P		5
6	04 ^P 34	04 ^P 34		6
7	04 34	04 34		7
8	04 34	04 34	16 ^a	8
9	04 34	04 34	16 ^a	9
10	04 34	04 34	16 ^a	10
11	04 34	04 34	16 ^a	11
12	04 34	04 34	16 ^a	12
13	04 34	04 34	21 ^b _G	13
14	04 34	04 34	21 ^b _G	14
15	04 34	04 34	21 ^b _G	15
16	04 34	04 34	21 ^b _G	16
17	04 34	04 34	21 ^b _G	17
18	04 34	04 34	21 ^b _G	18
19	04 34	04 34	21 ^b _G	19
20	04 34	04 34		20
21	04 34	00 ^a _c	00 ^a _c	21
22	00 ^a _c	00 ^a _c	00 ^a _c	22
23	00 ^a _c	00 ^a _c	00 ^a _c	23
0	00 ^c	00 ^a _c	00 ^a _c	0

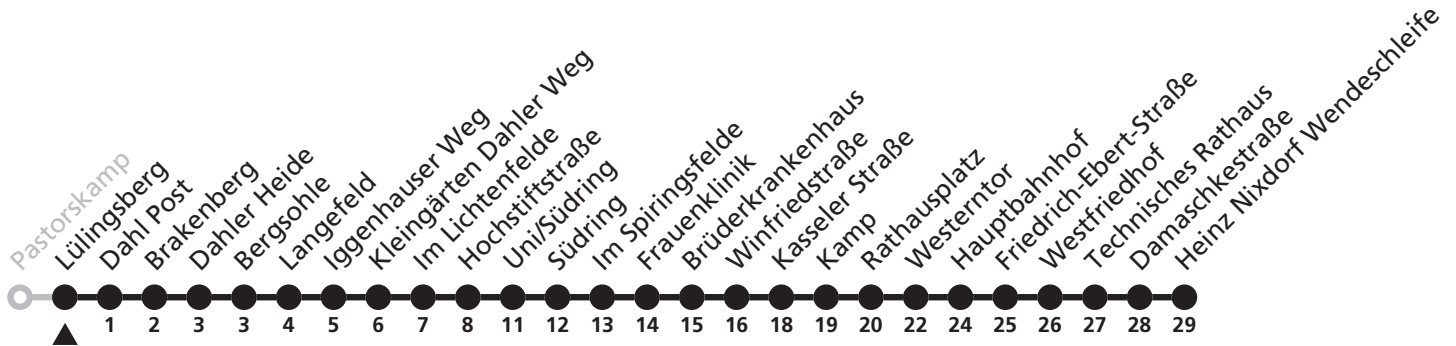
a = bis Hauptbahnhof G = Linie 24 weiter nach Wewer P = weiter bis HN Parkplatz c = fährt nicht über Lülingsberg
b = bis Damaschkestraße

4

Lülingsberg → **Heinz Nixdorf Wendeschleife**



Reisezeit in Minuten



Fahrten ohne Weghinweis verkehren auf Hauptweg. Außerhalb der Hauptverkehrszeit bestehen z.T. kürzere Reisezeiten.

Gültig ab 13.10.2019

Uhr	Montag - Freitag	Samstag	Sonn- und Feiertag	Uhr
5	21 ^P	21 ^P		5
6	05 ^P 35	05 ^P 35		6
7	05 35	05 35		7
8	05 35	05 35	17 ^a	8
9	05 35	05 35	17 ^a	9
10	05 35	05 35	17 ^a	10
11	05 35	05 35	17 ^a	11
12	05 35	05 35	17 ^a	12
13	05 35	05 35	22 ^b _G	13
14	05 35	05 35	22 ^b _G	14
15	05 35	05 35	22 ^b _G	15
16	05 35	05 35	22 ^b _G	16
17	05 35	05 35	22 ^b _G	17
18	05 35	05 35	22 ^b _G	18
19	05 35	05 35	22 ^b _G	19
20	05 35	05 35 55 ^a _D	55 ^a _D	20
21	05 35 55 ^a _D	55 ^a _D	55 ^a _D	21
22	55 ^a _D	55 ^a _D	55 ^a _D	22
23	55 ^D	55 ^a _D	55 ^a _D	23

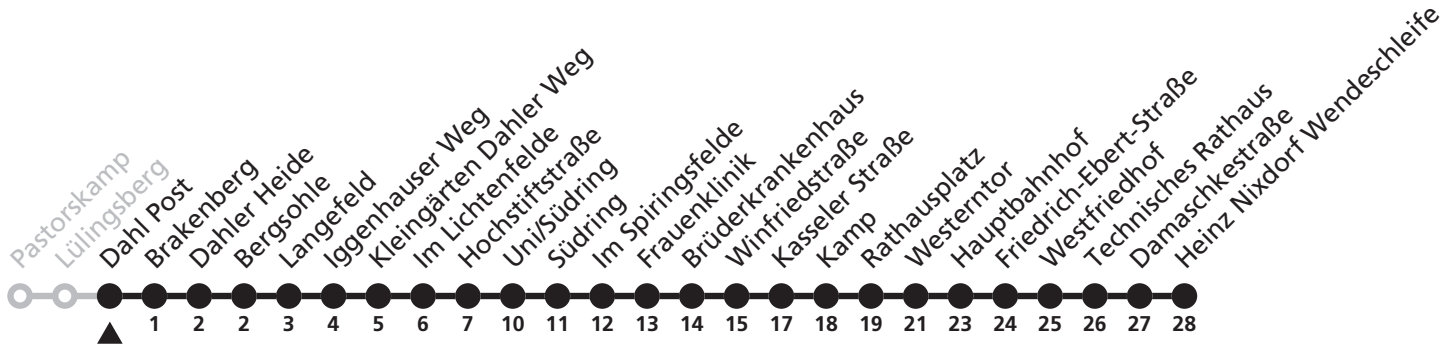
a = bis Hauptbahnhof b = bis Damaschkestraße D = über Dahl Pastorskamp G = Linie 24 weiter nach P = weiter bis HN Parkplatz
 nach Paderborn; Wagen Wewer
 hält hier nur einmal

4

H Dahl Post
➔ Heinz Nixdorf Wendeschleife



Reisezeit in Minuten



Fahrten ohne Weghinweis verkehren auf Hauptweg. Außerhalb der Hauptverkehrszeit bestehen z.T. kürzere Reisezeiten.

Gültig ab 13.10.2019

Uhr	Montag - Freitag	Samstag	Sonn- und Feiertag	Uhr
5	22 ^P	22 ^P		5
6	06 ^P 36	06 ^P 36		6
7	06 36	06 36		7
8	06 36	06 36	18 ^a	8
9	06 36	06 36	18 ^a	9
10	06 36	06 36	18 ^a	10
11	06 36	06 36	18 ^a	11
12	06 36	06 36	18 ^a	12
13	06 36	06 36	23 ^b _G	13
14	06 36	06 36	23 ^b _G	14
15	06 36	06 36	23 ^b _G	15
16	06 36	06 36	23 ^b _G	16
17	06 36	06 36	23 ^b _G	17
18	06 36	06 36	23 ^b _G	18
19	06 36	06 36	23 ^b _G	19
20	06 36	06 36		20
21	06 36	01 ^a	01 ^a	21
22	01 ^a	01 ^a	01 ^a	22
23	01 ^a	01 ^a	01 ^a	23
0	01	01 ^a	01 ^a	0


a = bis Hauptbahnhof b = bis Damaschkestraße G = Linie 24 weiter nach Wewer P = weiter bis HN Parkplatz

4

Ⓜ Brakenberg ➔ Heinz Nixdorf Wendeschleife



Reisezeit in Minuten



Fahrten ohne Weghinweis verkehren auf Hauptweg. Außerhalb der Hauptverkehrszeit bestehen z.T. kürzere Reisezeiten.

Gültig ab 13.10.2019

Uhr	Montag - Freitag	Samstag	Sonn- und Feiertag	Uhr
5	23 ^P	23 ^P		5
6	07 ^P 37	07 ^P 37		6
7	07 37	07 37		7
8	07 37	07 37	19 ^a	8
9	07 37	07 37	19 ^a	9
10	07 37	07 37	19 ^a	10
11	07 37	07 37	19 ^a	11
12	07 37	07 37	19 ^a	12
13	07 37	07 37	24 ^b _G	13
14	07 37	07 37	24 ^b _G	14
15	07 37	07 37	24 ^b _G	15
16	07 37	07 37	24 ^b _G	16
17	07 37	07 37	24 ^b _G	17
18	07 37	07 37	24 ^b _G	18
19	07 37	07 37	24 ^b _G	19
20	07 37	07 37		20
21	07 37	02 ^a	02 ^a	21
22	02 ^a	02 ^a	02 ^a	22
23	02 ^a	02 ^a	02 ^a	23
0	02	02 ^a	02 ^a	0


a = bis Hauptbahnhof b = bis Damaschkestraße G = Linie 24 weiter nach Wewer P = weiter bis HN Parkplatz

4

Ⓜ Dahler Heide ➔ Heinz Nixdorf Wendeschleife



Reisezeit in Minuten



Fahrten ohne Weghinweis verkehren auf Hauptweg. Außerhalb der Hauptverkehrszeit bestehen z.T. kürzere Reisezeiten.

Gültig ab 13.10.2019

Uhr	Montag - Freitag	Samstag	Sonn- und Feiertag	Uhr
5	24 ^P	24 ^P		5
6	08 ^P 38	08 ^P 38		6
7	08 38	08 38		7
8	08 38	08 38	20 ^a	8
9	08 38	08 38	20 ^a	9
10	08 38	08 38	20 ^a	10
11	08 38	08 38	20 ^a	11
12	08 38	08 38	20 ^a	12
13	08 38	08 38	25 ^b _G	13
14	08 38	08 38	25 ^b _G	14
15	08 38	08 38	25 ^b _G	15
16	08 38	08 38	25 ^b _G	16
17	08 38	08 38	25 ^b _G	17
18	08 38	08 38	25 ^b _G	18
19	08 38	08 38	25 ^b _G	19
20	08 38	08 38		20
21	08 38	02 ^a	02 ^a	21
22	02 ^a	02 ^a	02 ^a	22
23	02 ^a	02 ^a	02 ^a	23
0	02	02 ^a	02 ^a	0


a = bis Hauptbahnhof b = bis Damaschkestraße G = Linie 24 weiter nach Wewer P = weiter bis HN Parkplatz

4

Ⓜ Bergsohle ➔ Heinz Nixdorf Wendeschleife



Reisezeit in Minuten



Fahrten ohne Weghinweis verkehren auf Hauptweg. Außerhalb der Hauptverkehrszeit bestehen z.T. kürzere Reisezeiten.

Gültig ab 13.10.2019

Uhr	Montag - Freitag	Samstag	Sonn- und Feiertag	Uhr
5	24 ^P	24 ^P		5
6	09 ^P 39	09 ^P 39		6
7	09 39	09 39		7
8	09 39	09 39	21 ^a	8
9	09 39	09 39	21 ^a	9
10	09 39	09 39	21 ^a	10
11	09 39	09 39	21 ^a	11
12	09 39	09 39	21 ^a	12
13	09 39	09 39	26 ^b _G	13
14	09 39	09 39	26 ^b _G	14
15	09 39	09 39	26 ^b _G	15
16	09 39	09 39	26 ^b _G	16
17	09 39	09 39	26 ^b _G	17
18	09 39	09 39	26 ^b _G	18
19	09 39	09 39	26 ^b _G	19
20	09 39	09 39		20
21	09 39	03 ^a	03 ^a	21
22	03 ^a	03 ^a	03 ^a	22
23	03 ^a	03 ^a	03 ^a	23
0	03	03 ^a	03 ^a	0


a = bis Hauptbahnhof b = bis Damaschkestraße G = Linie 24 weiter nach Wewer P = weiter bis HN Parkplatz

4

H Langefeld
→ Heinz Nixdorf Wendeschleife



Reisezeit in Minuten



Fahrten ohne Weghinweis verkehren auf Hauptweg. Außerhalb der Hauptverkehrszeit bestehen z.T. kürzere Reisezeiten.

Gültig ab 13.10.2019

Uhr	Montag - Freitag	Samstag	Sonn- und Feiertag	Uhr
5	25 ^P	25 ^P		5
6	10 ^P 40	10 ^P 40		6
7	10 40	10 40		7
8	10 40	10 40	22 ^a	8
9	10 40	10 40	22 ^a	9
10	10 40	10 40	22 ^a	10
11	10 40	10 40	22 ^a	11
12	10 40	10 40	22 ^a	12
13	10 40	10 40	27 ^b _G	13
14	10 40	10 40	27 ^b _G	14
15	10 40	10 40	27 ^b _G	15
16	10 40	10 40	27 ^b _G	16
17	10 40	10 40	27 ^b _G	17
18	10 40	10 40	27 ^b _G	18
19	10 40	10 40	27 ^b _G	19
20	10 40	10 40		20
21	10 40	04 ^a	04 ^a	21
22	04 ^a	04 ^a	04 ^a	22
23	04 ^a	04 ^a	04 ^a	23
0	04	04 ^a	04 ^a	0

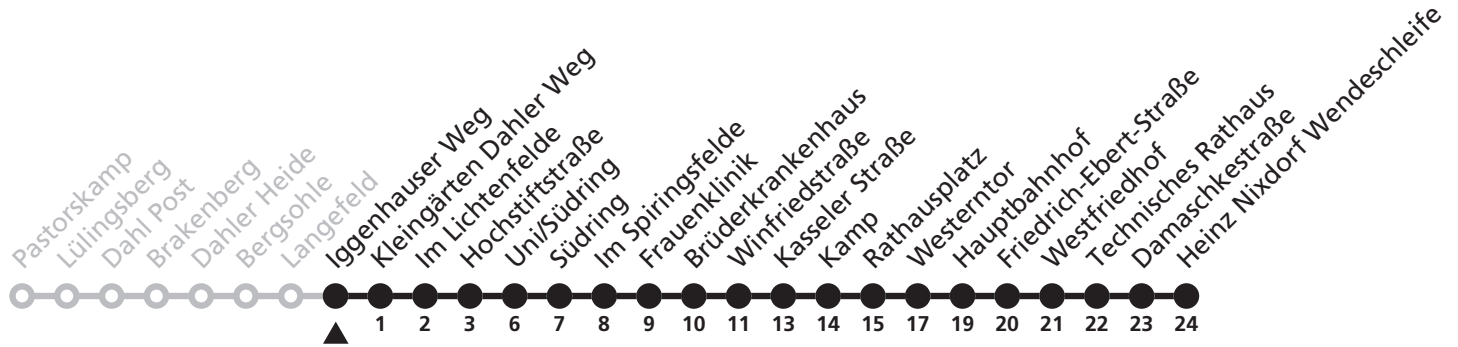
a = bis Hauptbahnhof b = bis Damaschkestraße G = Linie 24 weiter nach Wewer P = weiter bis HN Parkplatz

4

Ⓜ Iggenhauser Weg ➔ Heinz Nixdorf Wendeschleife



Reisezeit in Minuten



Fahrten ohne Weghinweis verkehren auf Hauptweg. Außerhalb der Hauptverkehrszeit bestehen z.T. kürzere Reisezeiten.

Gültig ab 13.10.2019

Uhr	Montag - Freitag	Samstag	Sonn- und Feiertag	Uhr
5	26 ^P	26 ^P		5
6	11 ^P 41	11 ^P 41		6
7	11 41	11 41		7
8	11 41	11 41	23 ^a	8
9	11 41	11 41	23 ^a	9
10	11 41	11 41	23 ^a	10
11	11 41	11 41	23 ^a	11
12	11 41	11 41	23 ^a	12
13	11 41	11 41	28 ^b _G	13
14	11 41	11 41	28 ^b _G	14
15	11 41	11 41	28 ^b _G	15
16	11 41	11 41	28 ^b _G	16
17	11 41	11 41	28 ^b _G	17
18	11 41	11 41	28 ^b _G	18
19	11 41	11 41	28 ^b _G	19
20	11 41	11 41		20
21	11 41	05 ^a	05 ^a	21
22	05 ^a	05 ^a	05 ^a	22
23	05 ^a	05 ^a	05 ^a	23
0	05	05 ^a	05 ^a	0


a = bis Hauptbahnhof b = bis Damaschkestraße G = Linie 24 weiter nach Wewer P = weiter bis HN Parkplatz

4

Ⓜ Kleingärten Dahler Weg ➔ Heinz Nixdorf Wendeschleife



Reisezeit in Minuten



Fahrten ohne Weghinweis verkehren auf Hauptweg. Außerhalb der Hauptverkehrszeit bestehen z.T. kürzere Reisezeiten.

Gültig ab 13.10.2019

Uhr	Montag - Freitag	Samstag	Sonn- und Feiertag	Uhr
5	27 ^P	27 ^P		5
6	12 ^P 42	12 ^P 42		6
7	12 42	12 42		7
8	12 42	12 42	24 ^a	8
9	12 42	12 42	24 ^a	9
10	12 42	12 42	24 ^a	10
11	12 42	12 42	24 ^a	11
12	12 42	12 42	24 ^a	12
13	12 42	12 42	29 ^b _G	13
14	12 42	12 42	29 ^b _G	14
15	12 42	12 42	29 ^b _G	15
16	12 42	12 42	29 ^b _G	16
17	12 42	12 42	29 ^b _G	17
18	12 42	12 42	29 ^b _G	18
19	12 42	12 42	29 ^b _G	19
20	12 42	12 42		20
21	12 42	06 ^a	06 ^a	21
22	06 ^a	06 ^a	06 ^a	22
23	06 ^a	06 ^a	06 ^a	23
0	06	06 ^a	06 ^a	0


a = bis Hauptbahnhof b = bis Damaschkestraße G = Linie 24 weiter nach Wewer P = weiter bis HN Parkplatz

4

Ⓜ Im Lichtenfelde → Heinz Nixdorf Wendeschleife



Reisezeit in Minuten



Fahrten ohne Weghinweis verkehren auf Hauptweg. Außerhalb der Hauptverkehrszeit bestehen z.T. kürzere Reisezeiten.

Gültig ab 13.10.2019

Uhr	Montag - Freitag	Samstag	Sonn- und Feiertag	Uhr
5	28 ^P	28 ^P		5
6	13 ^P 43	13 ^P 43		6
7	13 43	13 43		7
8	13 43	13 43	25 ^a	8
9	13 43	13 43	25 ^a	9
10	13 43	13 43	25 ^a	10
11	13 43	13 43	25 ^a	11
12	13 43	13 43	25 ^a	12
13	13 43	13 43	30 ^b _G	13
14	13 43	13 43	30 ^b _G	14
15	13 43	13 43	30 ^b _G	15
16	13 43	13 43	30 ^b _G	16
17	13 43	13 43	30 ^b _G	17
18	13 43	13 43	30 ^b _G	18
19	13 43	13 43	30 ^b _G	19
20	13 43	13 43		20
21	13 43	07 ^a	07 ^a	21
22	07 ^a	07 ^a	07 ^a	22
23	07 ^a	07 ^a	07 ^a	23
0	07	07 ^a	07 ^a	0


a = bis Hauptbahnhof b = bis Damaschkestraße G = Linie 24 weiter nach Wewer P = weiter bis HN Parkplatz

4

H **Hochstiftstraße**
➔ Heinz Nixdorf Wendeschleife



Reisezeit in Minuten



Fahrten ohne Weghinweis verkehren auf Hauptweg. Außerhalb der Hauptverkehrszeit bestehen z.T. kürzere Reisezeiten.

Gültig ab 13.10.2019

Uhr	Montag - Freitag	Samstag	Sonn- und Feiertag	Uhr
5	29 ^P	29 ^P		5
6	14 ^P 44	14 ^P 44		6
7	14 44	14 44		7
8	14 44	14 44	26 ^a	8
9	14 44	14 44	26 ^a	9
10	14 44	14 44	26 ^a	10
11	14 44	14 44	26 ^a	11
12	14 44	14 44	26 ^a	12
13	14 44	14 44	31 ^b _G	13
14	14 44	14 44	31 ^b _G	14
15	14 44	14 44	31 ^b _G	15
16	14 44	14 44	31 ^b _G	16
17	14 44	14 44	31 ^b _G	17
18	14 44	14 44	31 ^b _G	18
19	14 44	14 44	31 ^b _G	19
20	14 44	14 44		20
21	14 44	08 ^a	08 ^a	21
22	08 ^a	08 ^a	08 ^a	22
23	08 ^a	08 ^a	08 ^a	23
0	08	08 ^a	08 ^a	0

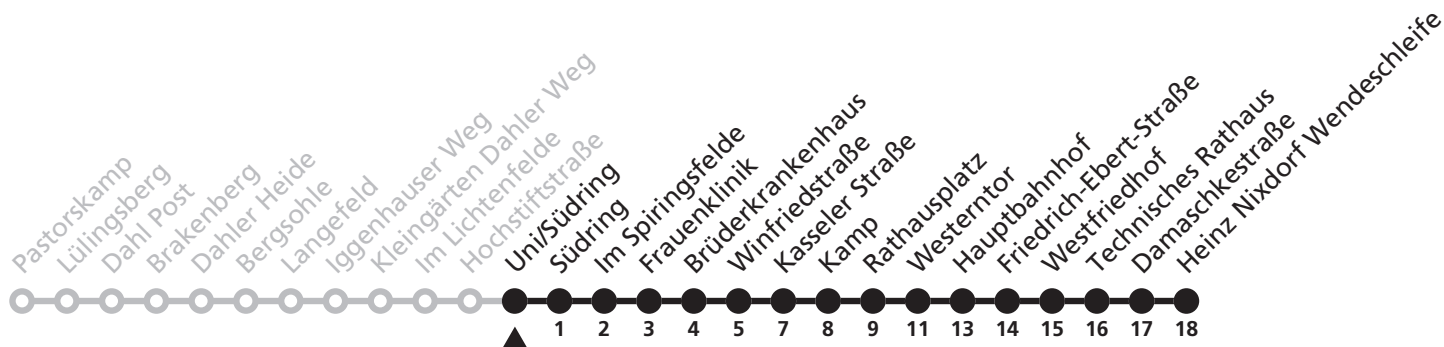
a = bis Hauptbahnhof b = bis Damaschkestraße G = Linie 24 weiter nach Wewer P = weiter bis HN Parkplatz

4

H Uni/Südring
→ Heinz Nixdorf Wendeschleife



Reisezeit in Minuten



Fahrten ohne Weghinweis verkehren auf Hauptweg. Außerhalb der Hauptverkehrszeit bestehen z.T. kürzere Reisezeiten.

Gültig ab 13.10.2019

Uhr	Montag - Freitag	Samstag	Sonn- und Feiertag	Uhr
5	32 ^P	32 ^P		5
6	16 ^P 46	16 ^P 46		6
7	16 46	16 46		7
8	16 46	16 46	28 ^a	8
9	16 46	16 46	28 ^a	9
10	16 46	16 46	28 ^a	10
11	16 46	16 46	28 ^a	11
12	16 46	16 46	28 ^a	12
13	16 46	16 46	33 ^b _G	13
14	16 46	16 46	33 ^b _G	14
15	16 46	16 46	33 ^b _G	15
16	16 46	16 46	33 ^b _G	16
17	16 46	16 46	33 ^b _G	17
18	16 46	16 46	33 ^b _G	18
19	16 46	16 46	33 ^b _G	19
20	16 46	16 46		20
21	16 46	10 ^a	10 ^a	21
22	10 ^a	10 ^a	10 ^a	22
23	10 ^a	10 ^a	10 ^a	23
0	10	10 ^a	10 ^a	0

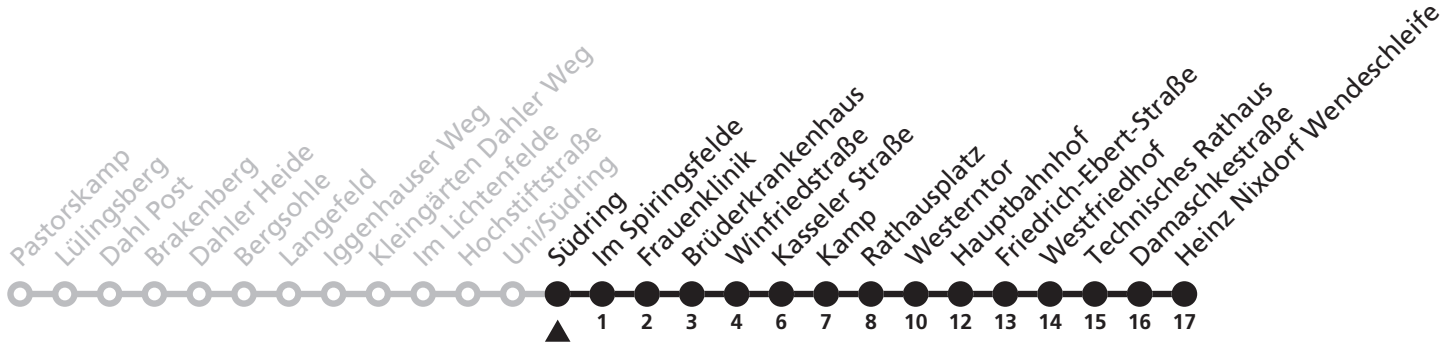
a = bis Hauptbahnhof b = bis Damaschkestraße G = Linie 24 weiter nach Wewer P = weiter bis HN Parkplatz

4

Südring → Heinz Nixdorf Wendeschleife



Reisezeit in Minuten



Fahrten ohne Weghinweis verkehren auf Hauptweg. Außerhalb der Hauptverkehrszeit bestehen z.T. kürzere Reisezeiten.

Gültig ab 13.10.2019

Uhr	Montag - Freitag	Samstag	Sonn- und Feiertag	Uhr
5	33 ^P	33 ^P		5
6	18 ^P 48	18 ^P 48		6
7	18 48	18 48		7
8	18 48	18 48	29 ^a	8
9	18 48	18 48	29 ^a	9
10	18 48	18 48	29 ^a	10
11	18 48	18 48	29 ^a	11
12	18 48	18 48	29 ^a	12
13	18 48	18 48	34 ^b _G	13
14	18 48	18 48	34 ^b _G	14
15	18 48	18 48	34 ^b _G	15
16	18 48	18 48	34 ^b _G	16
17	18 48	18 48	34 ^b _G	17
18	18 48	18 48	34 ^b _G	18
19	18 48	18 48	34 ^b _G	19
20	18 48	18 48		20
21	18 48	11 ^a	11 ^a	21
22	11 ^a	11 ^a	11 ^a	22
23	11 ^a	11 ^a	11 ^a	23
0	11	11 ^a	11 ^a	0

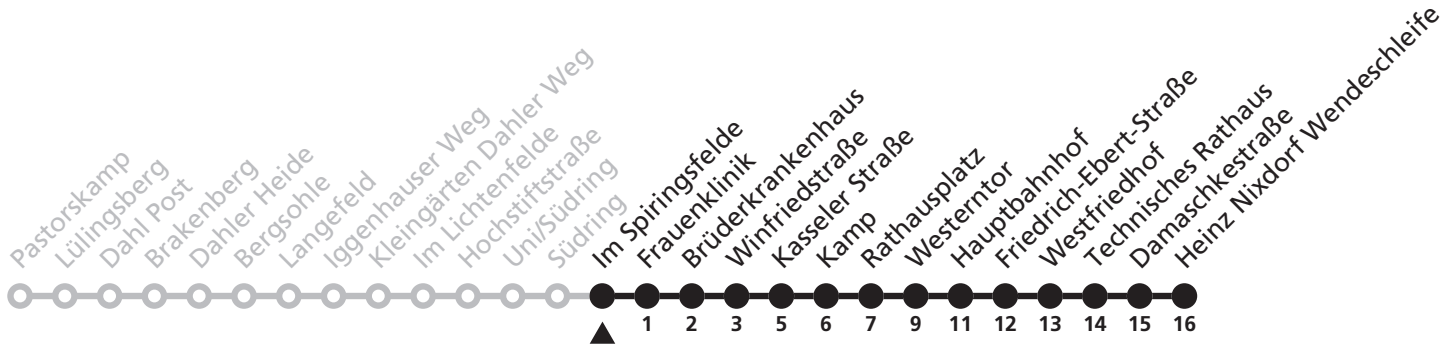
a = bis Hauptbahnhof b = bis Damaschkestraße G = Linie 24 weiter nach Wewer P = weiter bis HN Parkplatz

4

Ⓜ Im Spiringsfelde ➔ Heinz Nixdorf Wendeschleife



Reisezeit in Minuten



Fahrten ohne Weghinweis verkehren auf Hauptweg. Außerhalb der Hauptverkehrszeit bestehen z.T. kürzere Reisezeiten.

Gültig ab 13.10.2019

Uhr	Montag - Freitag	Samstag	Sonn- und Feiertag	Uhr
5	34 ^P	34 ^P		5
6	19 ^P 49	19 ^P 49		6
7	19 49	19 49		7
8	19 49	19 49	30 ^a	8
9	19 49	19 49	30 ^a	9
10	19 49	19 49	30 ^a	10
11	19 49	19 49	30 ^a	11
12	19 49	19 49	30 ^a	12
13	19 49	19 49	35 ^b _G	13
14	19 49	19 49	35 ^b _G	14
15	19 49	19 49	35 ^b _G	15
16	19 49	19 49	35 ^b _G	16
17	19 49	19 49	35 ^b _G	17
18	19 49	19 49	35 ^b _G	18
19	19 49	19 49	35 ^b _G	19
20	19 49	19 49		20
21	19 49	12 ^a	12 ^a	21
22	12 ^a	12 ^a	12 ^a	22
23	12 ^a	12 ^a	12 ^a	23
0	12	12 ^a	12 ^a	0

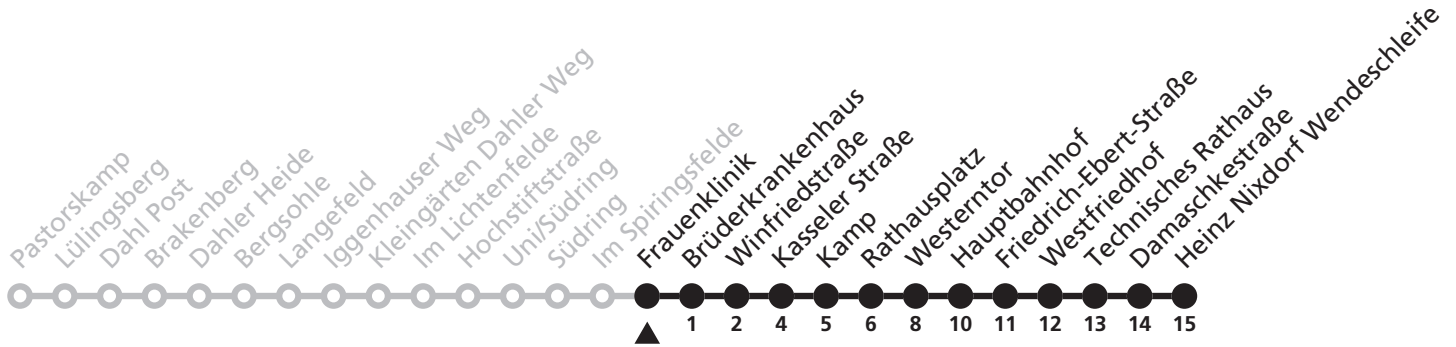
a = bis Hauptbahnhof b = bis Damaschkestraße G = Linie 24 weiter nach Wewer P = weiter bis HN Parkplatz

4

Frauenklinik → Heinz Nixdorf Wendeschleife



Reisezeit in Minuten



Fahrten ohne Weghinweis verkehren auf Hauptweg. Außerhalb der Hauptverkehrszeit bestehen z.T. kürzere Reisezeiten.

Gültig ab 13.10.2019

Uhr	Montag - Freitag	Samstag	Sonn- und Feiertag	Uhr
5	35 ^P	35 ^P		5
6	20 ^P 50	20 ^P 50		6
7	20 50	20 50		7
8	20 50	20 50	31 ^a	8
9	20 50	20 50	31 ^a	9
10	20 50	20 50	31 ^a	10
11	20 50	20 50	31 ^a	11
12	20 50	20 50	31 ^a	12
13	20 50	20 50	36 ^b _G	13
14	20 50	20 50	36 ^b _G	14
15	20 50	20 50	36 ^b _G	15
16	20 50	20 50	36 ^b _G	16
17	20 50	20 50	36 ^b _G	17
18	20 50	20 50	36 ^b _G	18
19	20 50	20 50	36 ^b _G	19
20	20 50	20 50		20
21	20 50	12 ^a	12 ^a	21
22	12 ^a	12 ^a	12 ^a	22
23	12 ^a	12 ^a	12 ^a	23
0	12	12 ^a	12 ^a	0

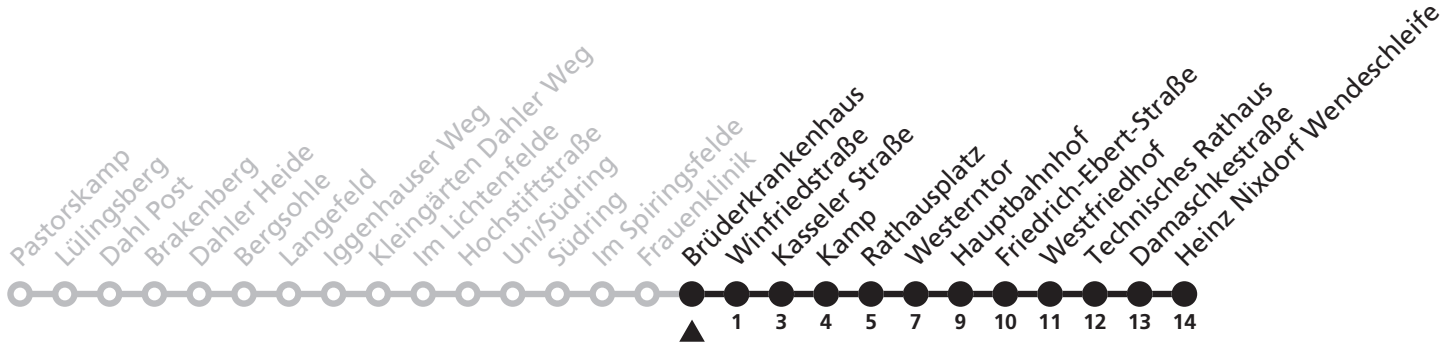
a = bis Hauptbahnhof b = bis Damaschkestraße G = Linie 24 weiter nach Wewer P = weiter bis HN Parkplatz

4

Brüderkrankenhaus → **Heinz Nixdorf Wendeschleife**



Reisezeit in Minuten



Fahrten ohne Weghinweis verkehren auf Hauptweg. Außerhalb der Hauptverkehrszeit bestehen z.T. kürzere Reisezeiten.

Gültig ab 13.10.2019

Uhr	Montag - Freitag	Samstag	Sonn- und Feiertag	Uhr
5	36 ^P	36 ^P		5
6	21 ^P 51	21 ^P 51		6
7	21 51	21 51		7
8	21 51	21 51	32 ^a	8
9	21 51	21 51	32 ^a	9
10	21 51	21 51	32 ^a	10
11	21 51	21 51	32 ^a	11
12	21 51	21 51	32 ^a	12
13	21 51	21 51	37 ^b _G	13
14	21 51	21 51	37 ^b _G	14
15	21 51	21 51	37 ^b _G	15
16	21 51	21 51	37 ^b _G	16
17	21 51	21 51	37 ^b _G	17
18	21 51	21 51	37 ^b _G	18
19	21 51	21 51	37 ^b _G	19
20	21 51	21 51		20
21	21 51	13 ^a	13 ^a	21
22	13 ^a	13 ^a	13 ^a	22
23	13 ^a	13 ^a	13 ^a	23
0	13	13 ^a	13 ^a	0

a = bis Hauptbahnhof b = bis Damaschkestraße G = Linie 24 weiter nach Wewer P = weiter bis HN Parkplatz

4

Ⓜ Winfriedstraße ➔ Heinz Nixdorf Wendeschleife



Reisezeit in Minuten



Fahrten ohne Weghinweis verkehren auf Hauptweg. Außerhalb der Hauptverkehrszeit bestehen z.T. kürzere Reisezeiten.

Gültig ab 13.10.2019

Uhr	Montag - Freitag	Samstag	Sonn- und Feiertag	Uhr
5	37 ^P	37 ^P		5
6	22 ^P 52	22 ^P 52		6
7	22 52	22 52		7
8	22 52	22 52	33 ^a	8
9	22 52	22 52	33 ^a	9
10	22 52	22 52	33 ^a	10
11	22 52	22 52	33 ^a	11
12	22 52	22 52	33 ^a	12
13	22 52	22 52	38 ^b _G	13
14	22 52	22 52	38 ^b _G	14
15	22 52	22 52	38 ^b _G	15
16	22 52	22 52	38 ^b _G	16
17	22 52	22 52	38 ^b _G	17
18	22 52	22 52	38 ^b _G	18
19	22 52	22 52	38 ^b _G	19
20	22 52	22 52		20
21	22 52	14 ^a	14 ^a	21
22	14 ^a	14 ^a	14 ^a	22
23	14 ^a	14 ^a	14 ^a	23
0	14	14 ^a	14 ^a	0

a = bis Hauptbahnhof b = bis Damaschkestraße G = Linie 24 weiter nach Wewer P = weiter bis HN Parkplatz

4

H Kasseler Straße
→ Heinz Nixdorf Wendeschleife



Reisezeit in Minuten



Fahrten ohne Weghinweis verkehren auf Hauptweg. Außerhalb der Hauptverkehrszeit bestehen z.T. kürzere Reisezeiten.

Gültig ab 13.10.2019

Uhr	Montag - Freitag	Samstag	Sonn- und Feiertag	Uhr
5	39 ^P	39 ^P		5
6	24 ^P 54	24 ^P 54		6
7	24 54	24 54		7
8	24 54	24 54	35 ^a	8
9	24 54	24 54	35 ^a	9
10	24 54	24 54	35 ^a	10
11	24 54	24 54	35 ^a	11
12	24 54	24 54	35 ^a	12
13	24 54	24 54	40 ^b _G	13
14	24 54	24 54	40 ^b _G	14
15	24 54	24 54	40 ^b _G	15
16	24 54	24 54	40 ^b _G	16
17	24 54	24 54	40 ^b _G	17
18	24 54	24 54	40 ^b _G	18
19	24 54	24 54	40 ^b _G	19
20	24 54	24 54		20
21	24 54	16 ^a	16 ^a	21
22	16 ^a	16 ^a	16 ^a	22
23	16 ^a	16 ^a	16 ^a	23
0	16	16 ^a	16 ^a	0

a = bis Hauptbahnhof b = bis Damaschkestraße G = Linie 24 weiter nach Wewer P = weiter bis HN Parkplatz

4

H Kamp
→ Heinz Nixdorf Wendeschleife



Reisezeit in Minuten



Fahrten ohne Weghinweis verkehren auf Hauptweg. Außerhalb der Hauptverkehrszeit bestehen z.T. kürzere Reisezeiten.

Gültig ab 13.10.2019

Uhr	Montag - Freitag	Samstag	Sonn- und Feiertag	Uhr
5	40 ^P	40 ^P		5
6	25 ^P 55	25 ^P 55		6
7	25 55	25 55		7
8	25 55	25 55	36 ^a	8
9	25 55	25 55	36 ^a	9
10	25 55	25 55	36 ^a	10
11	25 55	25 55	36 ^a	11
12	25 55	25 55	36 ^a	12
13	25 55	25 55	41 ^b _G	13
14	25 55	25 55	41 ^b _G	14
15	25 55	25 55	41 ^b _G	15
16	25 55	25 55	41 ^b _G	16
17	25 55	25 55	41 ^b _G	17
18	25 55	25 55	41 ^b _G	18
19	25 55	25 55	41 ^b _G	19
20	25 55	25 55		20
21	25 55	17 ^a	17 ^a	21
22	17 ^a	17 ^a	17 ^a	22
23	17 ^a	17 ^a	17 ^a	23
0	17	17 ^a	17 ^a	0

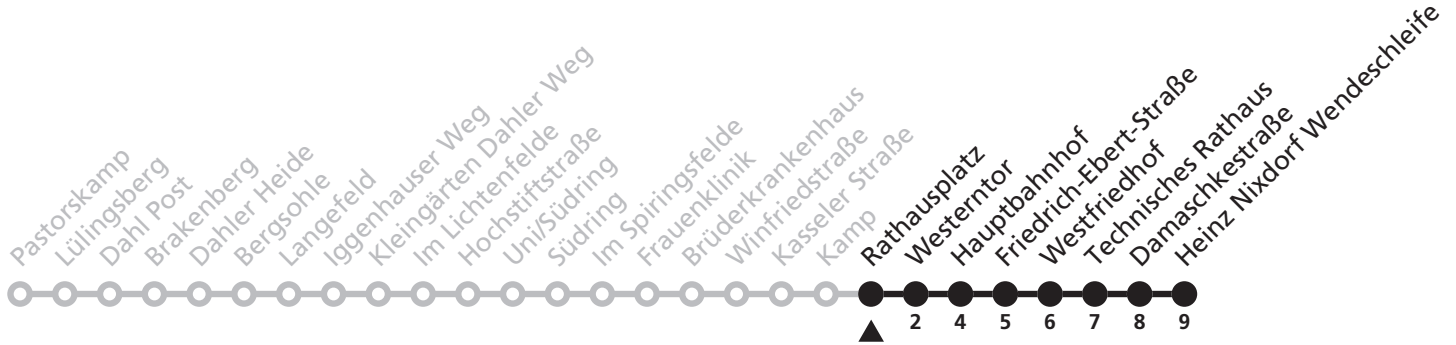
a = bis Hauptbahnhof b = bis Damaschkestraße G = Linie 24 weiter nach Wewer P = weiter bis HN Parkplatz

4

Ⓜ Rathausplatz ➔ Heinz Nixdorf Wendeschleife



Reisezeit in Minuten



Fahrten ohne Weghinweis verkehren auf Hauptweg. Außerhalb der Hauptverkehrszeit bestehen z.T. kürzere Reisezeiten.

Gültig ab 13.10.2019

Uhr	Montag - Freitag	Samstag	Sonn- und Feiertag	Uhr
5	41 ^P	41 ^P		5
6	26 ^P 56	26 ^P 56		6
7	26 56	26 56		7
8	26 56	26 56	37 ^a	8
9	26 56	26 56	37 ^a	9
10	26 56	26 56	37 ^a	10
11	26 56	26 56	37 ^a	11
12	26 56	26 56	37 ^a	12
13	26 56	26 56	42 ^b _G	13
14	26 56	26 56	42 ^b _G	14
15	26 56	26 56	42 ^b _G	15
16	26 56	26 56	42 ^b _G	16
17	26 56	26 56	42 ^b _G	17
18	26 56	26 56	42 ^b _G	18
19	26 56	26 56	42 ^b _G	19
20	26 56	26 56		20
21	26 56	18 ^a	18 ^a	21
22	18 ^a	18 ^a	18 ^a	22
23	18 ^a	18 ^a	18 ^a	23
0	18	18 ^a	18 ^a	0

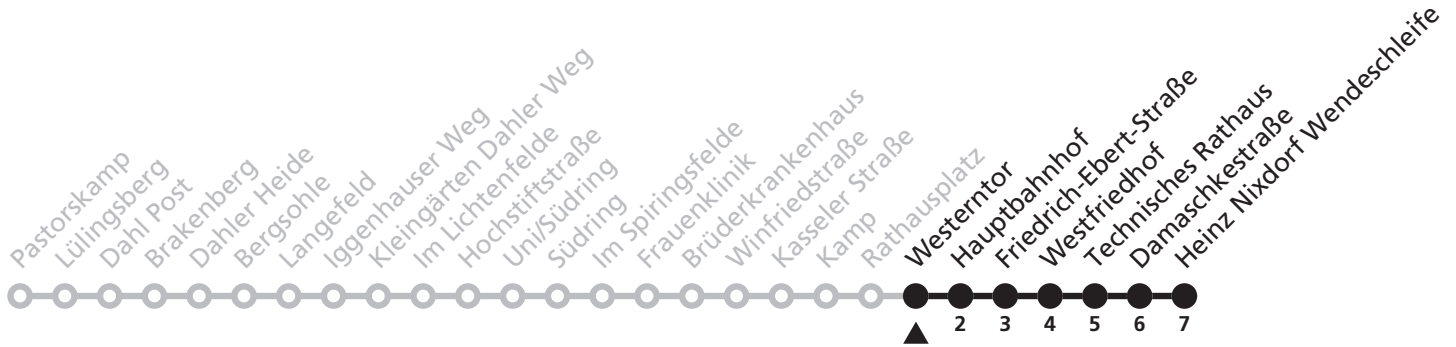
a = bis Hauptbahnhof b = bis Damaschkestraße G = Linie 24 weiter nach Wewer P = weiter bis HN Parkplatz

4

Ⓜ Westerntor → Heinz Nixdorf Wendeschleife



Reisezeit in Minuten



Fahrten ohne Weghinweis verkehren auf Hauptweg. Außerhalb der Hauptverkehrszeit bestehen z.T. kürzere Reisezeiten.

Gültig ab 13.10.2019

Uhr	Montag - Freitag	Samstag	Sonn- und Feiertag	Uhr
5	43 ^P	43 ^P		5
6	30 ^P	30 ^P		6
7	00 30	00 30		7
8	00 30	00 30	40 ^a	8
9	00 30	00 30	40 ^a	9
10	00 30	00 30	40 ^a	10
11	00 30	00 30	40 ^a	11
12	00 30	00 30	40 ^a	12
13	00 30	00 30	45 ^b _G	13
14	00 30	00 30	45 ^b _G	14
15	00 30	00 30	45 ^b _G	15
16	00 30	00 30	45 ^b _G	16
17	00 30	00 30	45 ^b _G	17
18	00 30	00 30	45 ^b _G	18
19	00 30	00 30	45 ^b _G	19
20	00 30	00 30		20
21	00 30	00 22 ^a	22 ^a	21
22	00 22 ^a	22 ^a	22 ^a	22
23	22 ^a	22 ^a	22 ^a	23
0	22	22 ^a	22 ^a	0

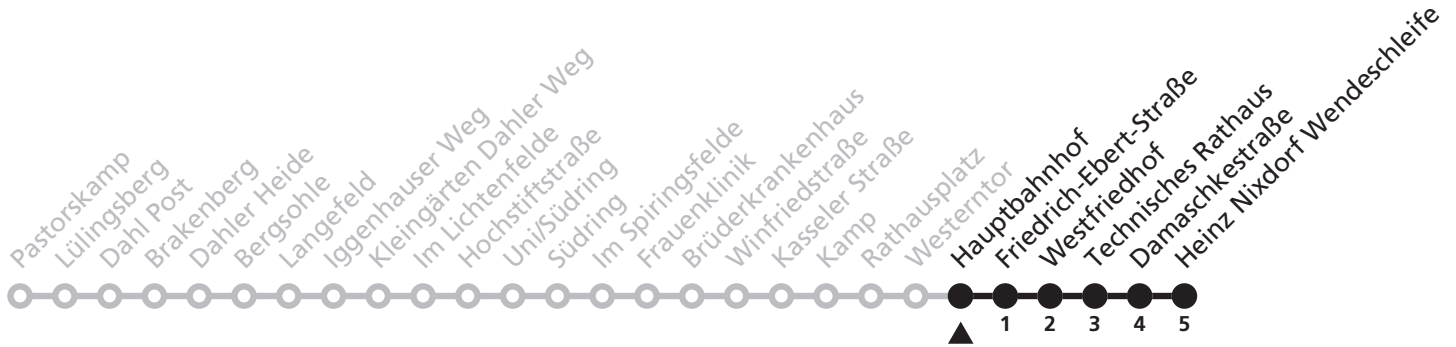
a = bis Hauptbahnhof b = bis Damaschkestraße G = Linie 24 weiter nach Wewer P = weiter bis HN Parkplatz

4

Hauptbahnhof Heinz Nixdorf Wendeschleife



Reisezeit in Minuten



Fahrten ohne Weghinweis verkehren auf Hauptweg. Außerhalb der Hauptverkehrszeit bestehen z.T. kürzere Reisezeiten.

Gültig ab 13.10.2019

Uhr	Montag - Freitag	Samstag	Sonn- und Feiertag	Uhr
5	45 ^P	45 ^P		5
6	32 ^P	32 ^P		6
7	02 32	02 32		7
8	02 32	02 32		8
9	02 32	02 32		9
10	02 32	02 32		10
11	02 32	02 32		11
12	02 32	02 32		12
13	02 32	02 32	47 ^a _G	13
14	02 32	02 32	47 ^a _G	14
15	02 32	02 32	47 ^a _G	15
16	02 32	02 32	47 ^a _G	16
17	02 32	02 32	47 ^a _G	17
18	02 32	02 32	47 ^a _G	18
19	02 32	02 32	47 ^a _G	19
20	02 32	02 32		20
21	02 32	02		21
22	02			22
23				23
0	24			0

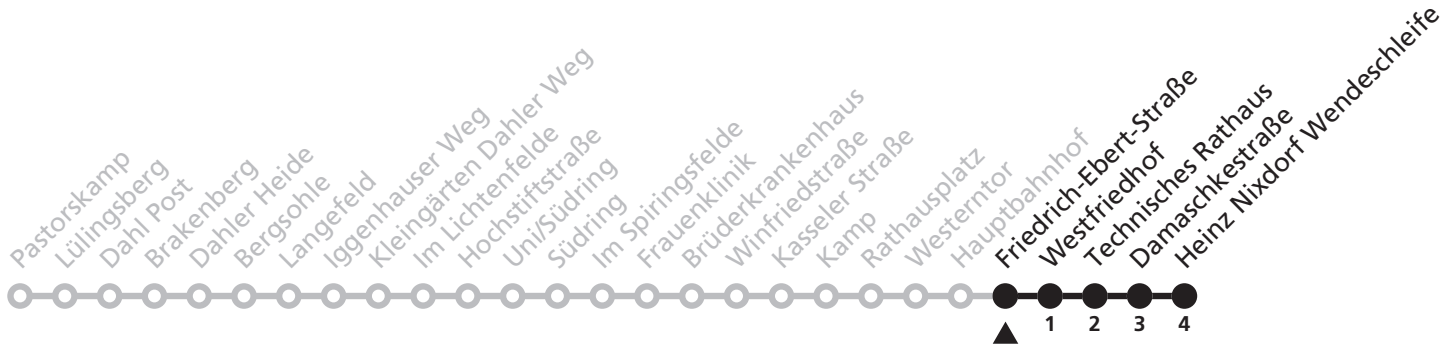
a = bis Damaschkestraße G = Linie 24 weiter nach Wewer P = weiter bis HN Parkplatz

4

Ⓜ Friedrich-Ebert-Straße ➔ Heinz Nixdorf Wendeschleife



Reisezeit in Minuten



Fahrten ohne Weghinweis verkehren auf Hauptweg. Außerhalb der Hauptverkehrszeit bestehen z.T. kürzere Reisezeiten.

Gültig ab 13.10.2019

Uhr	Montag - Freitag	Samstag	Sonn- und Feiertag	Uhr
5	46 ^P	46 ^P		5
6	33 ^P	33 ^P		6
7	03 33	03 33		7
8	03 33	03 33		8
9	03 33	03 33		9
10	03 33	03 33		10
11	03 33	03 33		11
12	03 33	03 33		12
13	03 33	03 33	49 ^a _G	13
14	03 33	03 33	49 ^a _G	14
15	03 33	03 33	49 ^a _G	15
16	03 33	03 33	49 ^a _G	16
17	03 33	03 33	49 ^a _G	17
18	03 33	03 33	49 ^a _G	18
19	03 33	03 33	49 ^a _G	19
20	03 33	03 33		20
21	03 33	03		21
22	03			22
23				23
0	25			0

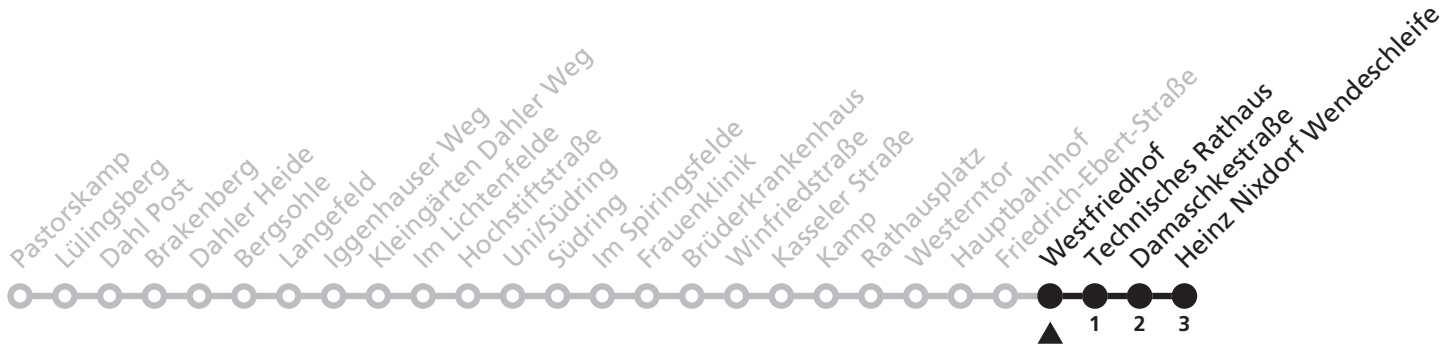
a = bis Damaschkestraße G = Linie 24 weiter nach Wewer P = weiter bis HN Parkplatz

4

H Westfriedhof
→ Heinz Nixdorf Wendeschleife



Reisezeit in Minuten



Fahrten ohne Weghinweis verkehren auf Hauptweg. Außerhalb der Hauptverkehrszeit bestehen z.T. kürzere Reisezeiten.

Gültig ab 13.10.2019

Uhr	Montag - Freitag	Samstag	Sonn- und Feiertag	Uhr
5	47 ^P	47 ^P		5
6	34 ^P	34 ^P		6
7	04 34	04 34		7
8	04 34	04 34		8
9	04 34	04 34		9
10	04 34	04 34		10
11	04 34	04 34		11
12	04 34	04 34		12
13	04 34	04 34	50 ^a _G	13
14	04 34	04 34	50 ^a _G	14
15	04 34	04 34	50 ^a _G	15
16	04 34	04 34	50 ^a _G	16
17	04 34	04 34	50 ^a _G	17
18	04 34	04 34	50 ^a _G	18
19	04 34	04 34	50 ^a _G	19
20	04 34	04 34		20
21	04 34	04		21
22	04			22
23				23
0	26			0

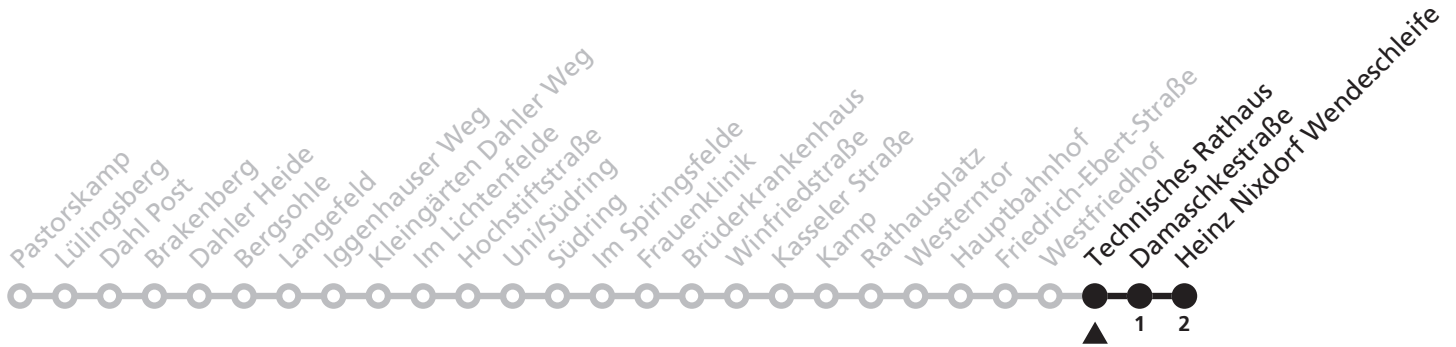
a = bis Damaschkestraße G = Linie 24 weiter nach Wewer P = weiter bis HN Parkplatz

4

Ⓜ Technisches Rathaus ➔ Heinz Nixdorf Wendeschleife



Reisezeit in Minuten



Fahrten ohne Weghinweis verkehren auf Hauptweg. Außerhalb der Hauptverkehrszeit bestehen z.T. kürzere Reisezeiten.

Gültig ab 13.10.2019

Uhr	Montag - Freitag	Samstag	Sonn- und Feiertag	Uhr
5	48 ^P	48 ^P		5
6	35 ^P	35 ^P		6
7	05 35	05 35		7
8	05 35	05 35		8
9	05 35	05 35		9
10	05 35	05 35		10
11	05 35	05 35		11
12	05 35	05 35		12
13	05 35	05 35	51 ^a _G	13
14	05 35	05 35	51 ^a _G	14
15	05 35	05 35	51 ^a _G	15
16	05 35	05 35	51 ^a _G	16
17	05 35	05 35	51 ^a _G	17
18	05 35	05 35	51 ^a _G	18
19	05 35	05 35	51 ^a _G	19
20	05 35	05 35		20
21	05 35	05		21
22	05			22
23				23
0	27			0

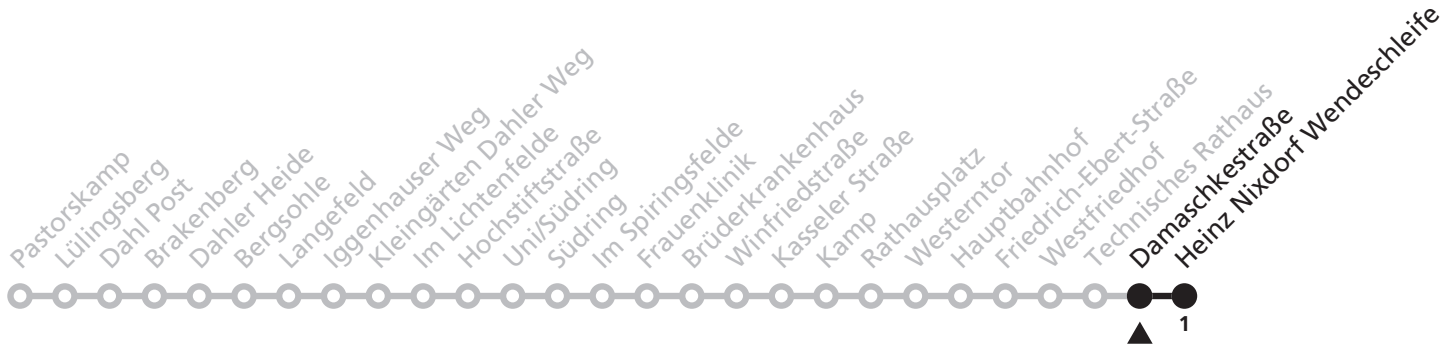
a = bis Damaschkestraße G = Linie 24 weiter nach Wewer P = weiter bis HN Parkplatz

4

H Damaschkestraße
➔ Heinz Nixdorf Wendeschleife



Reisezeit in Minuten



Fahrten ohne Weghinweis verkehren auf Hauptweg. Außerhalb der Hauptverkehrszeit bestehen z.T. kürzere Reisezeiten.

Gültig ab 13.10.2019

Uhr	Montag - Freitag	Samstag	Sonn- und Feiertag	Uhr
5	49 ^P	49 ^P		5
6	36 ^P	36 ^P		6
7	06 36	06 36		7
8	06 36	06 36		8
9	06 36	06 36		9
10	06 36	06 36		10
11	06 36	06 36		11
12	06 36	06 36		12
13	06 36	06 36		13
14	06 36	06 36		14
15	06 36	06 36		15
16	06 36	06 36		16
17	06 36	06 36		17
18	06 36	06 36		18
19	06 36	06 36		19
20	06 36	06 36		20
21	06 36	06		21
22	06			22
23				23
0	28			0

P = weiter bis HN Parkplatz